



Hibrary

E-LIBRARY ห้องสมุดออนไลน์
สำหรับองค์กร

ห้องสมุดหนังสืออิเล็กทรอนิกส์ที่ง่ายและสะดวกกว่า
สำหรับองค์กรหรือธุรกิจของคุณ

Hytex Interactive Limited

คู่มือการใช้งาน **Hibrary**

การเข้าหน้าเว็บไซต์และการดาวน์โหลดแอปพลิเคชัน

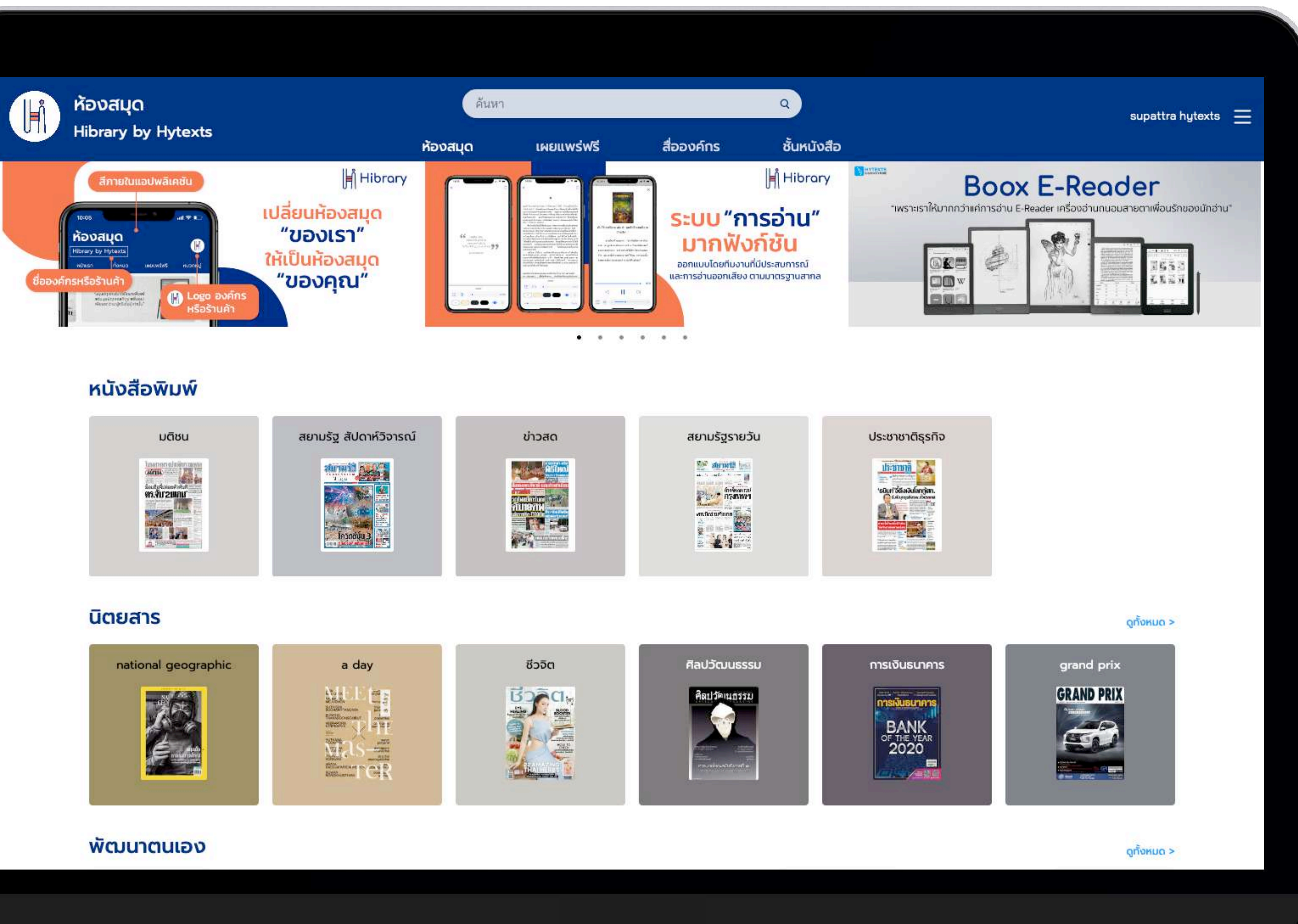


การเข้าสู่เว็บไซต์ และการดาวน์โหลดแอปพลิเคชัน

Hytexts Interactive Limited

การเข้าหน้าเว็บไซต์

เข้าเว็บไซต์ <https://elibrary-ชื่อองค์กรภาษาอังกฤษ.hibrary.me>



รองรับการใช้งานผ่านเว็บเบราว์เซอร์



Chrome

เวอร์ชัน 88.0.4 ขึ้นไป



Safari

เวอร์ชัน 14.0.1 ขึ้นไป



FireFox

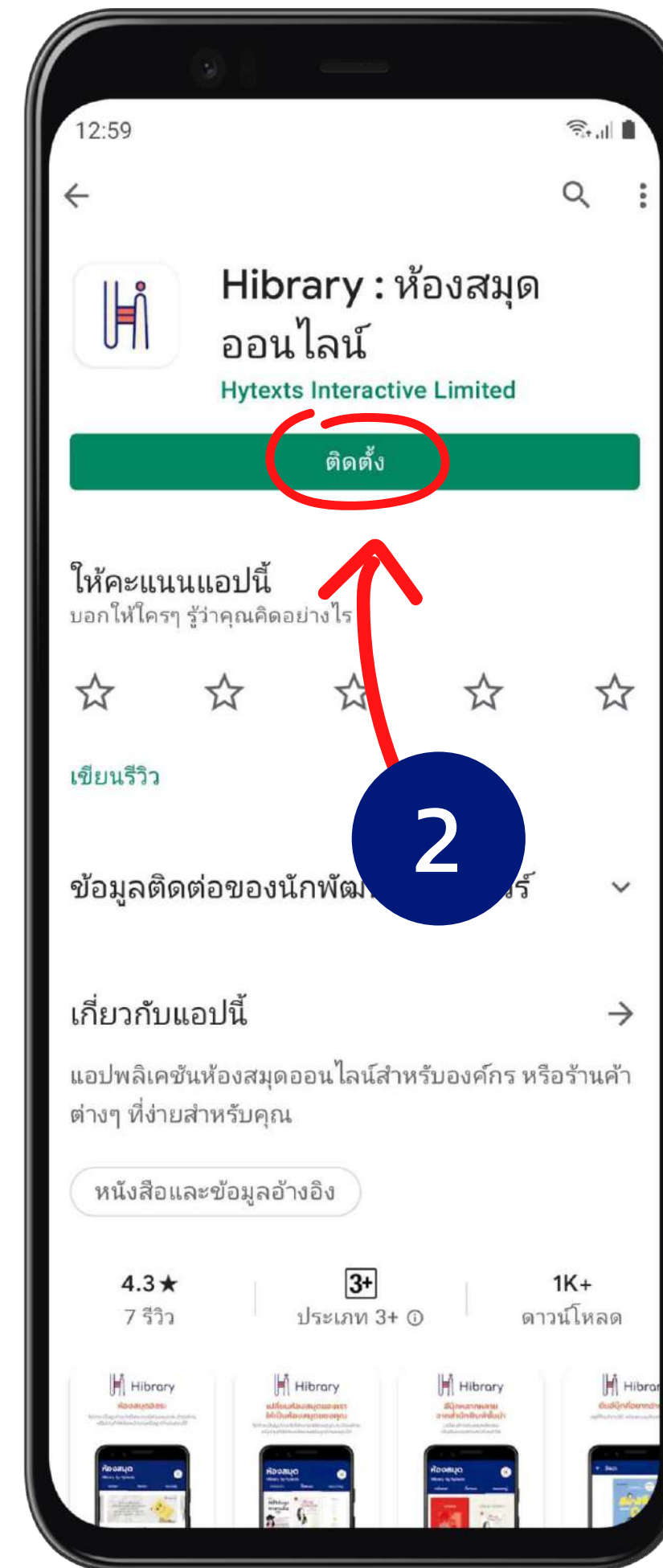
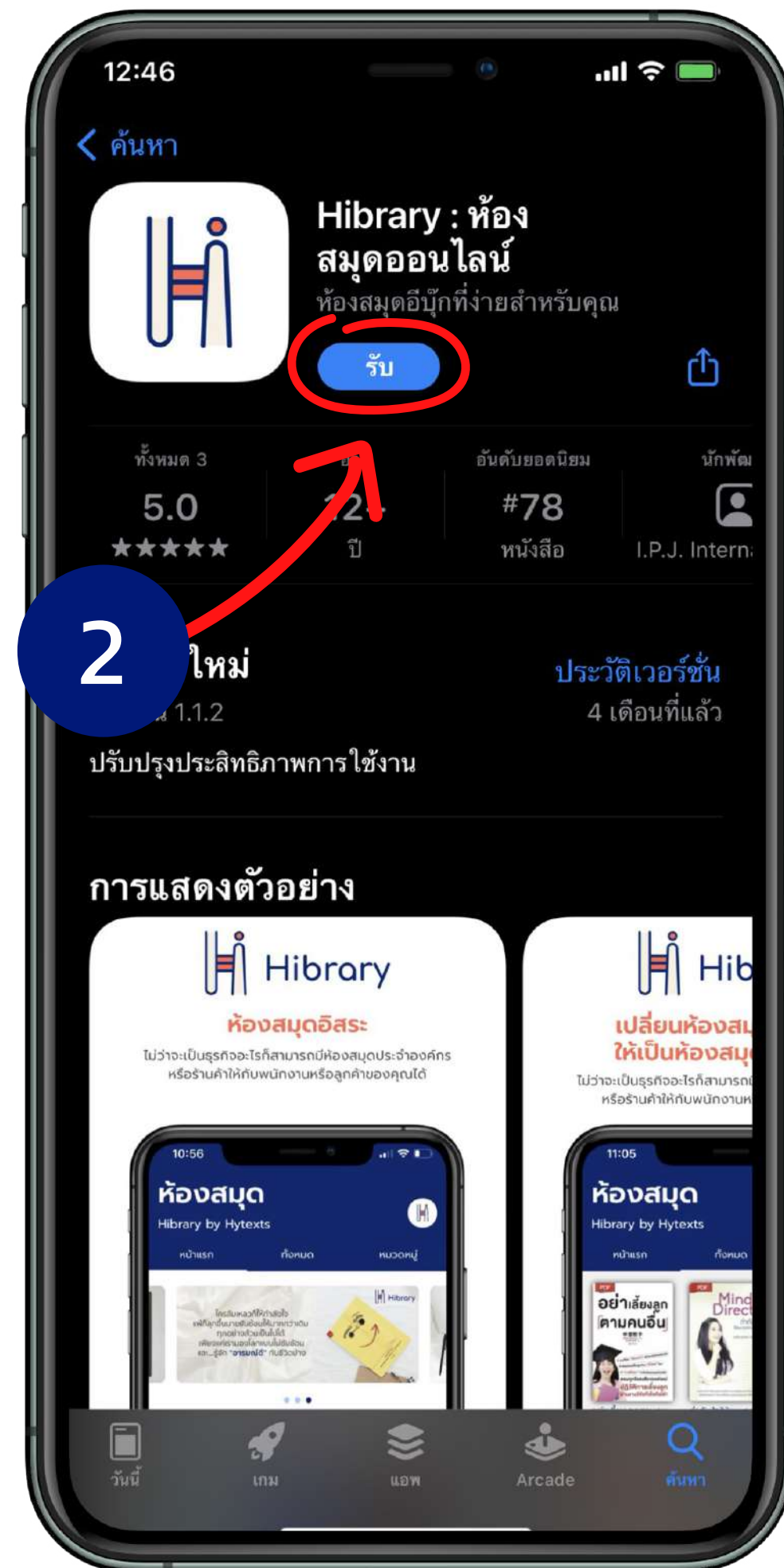
เวอร์ชัน 85.0 ขึ้นไป

การดาวน์โหลดแอปพลิเคชัน

ios



(รองรับอุปกรณ์ iOS 12 ขึ้นไป)



Android



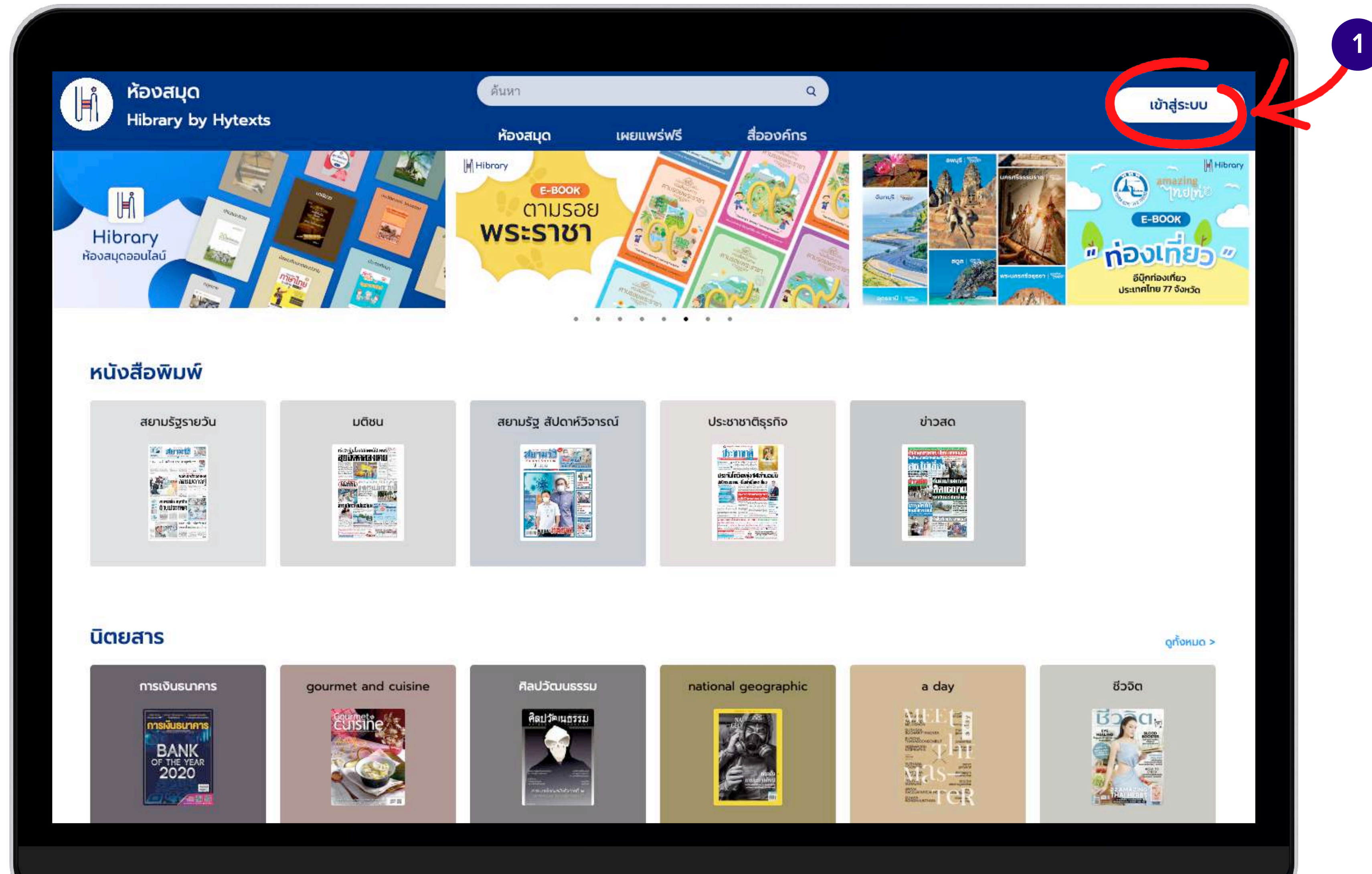
(รองรับอุปกรณ์ Android 5.0 ขึ้นไป และต้องรองรับ Google Service Framework)

1. ไปที่ **Apple Store/Play Store** หรือ ค้นหา **“Hibrary”**
2. ดาวน์โหลดแอปพลิเคชัน

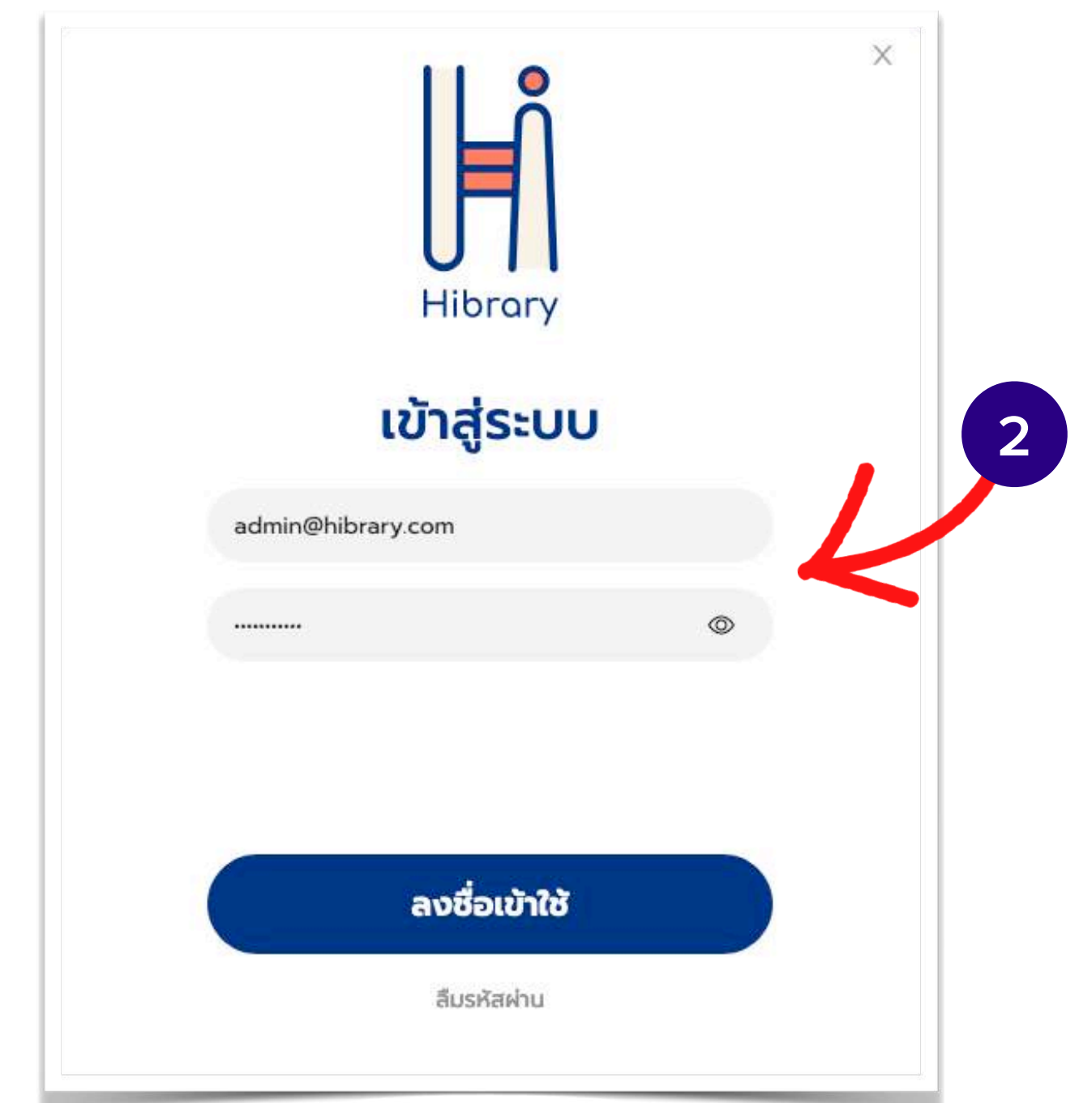
การเข้าสู่ระบบ

การเข้าสู่ระบบผ่านเว็บเบราว์เซอร์

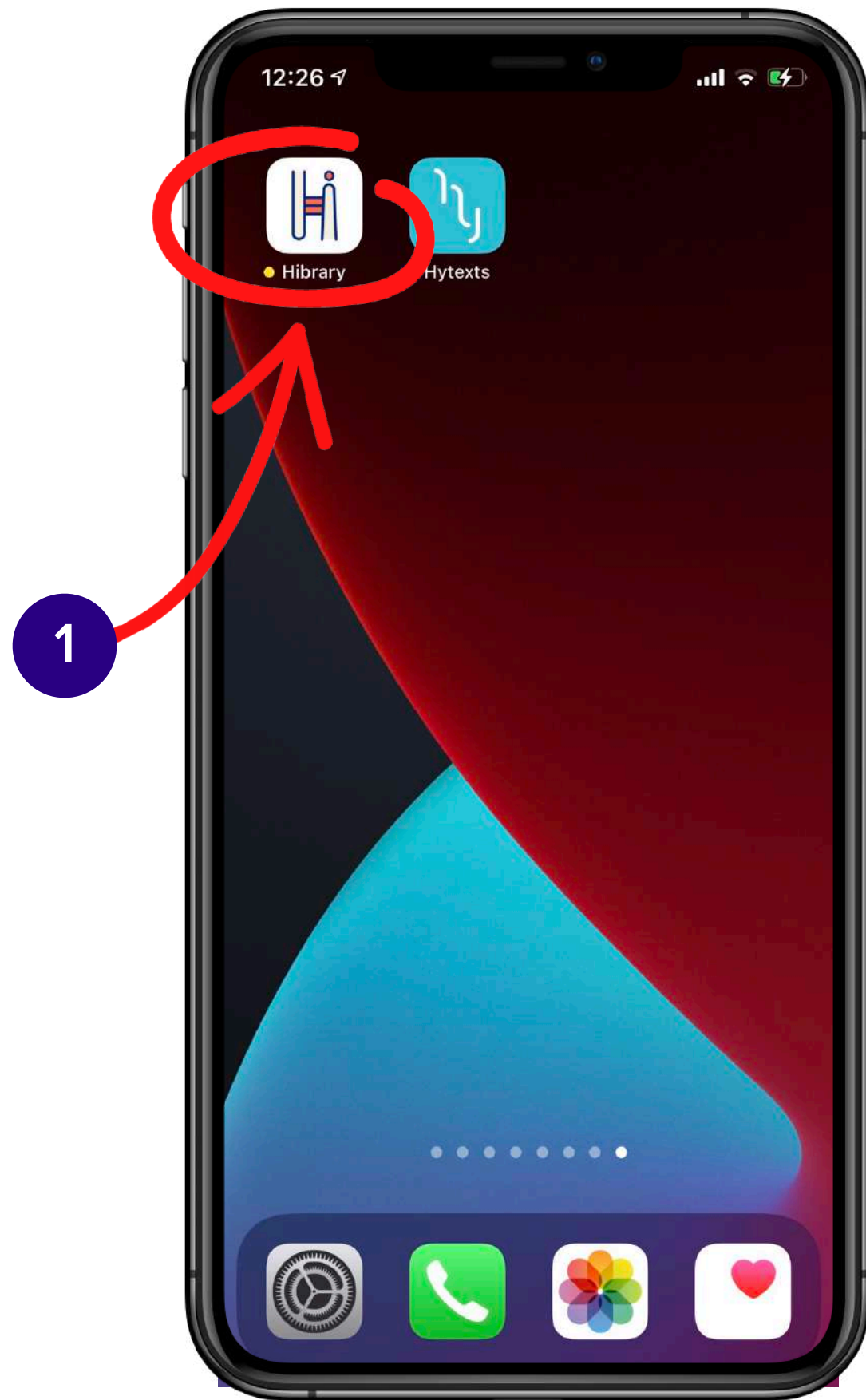
เข้าเว็บไซต์ <https://elibrary-ชื่อขององค์กรภาษาอังกฤษ.hibrary.me>



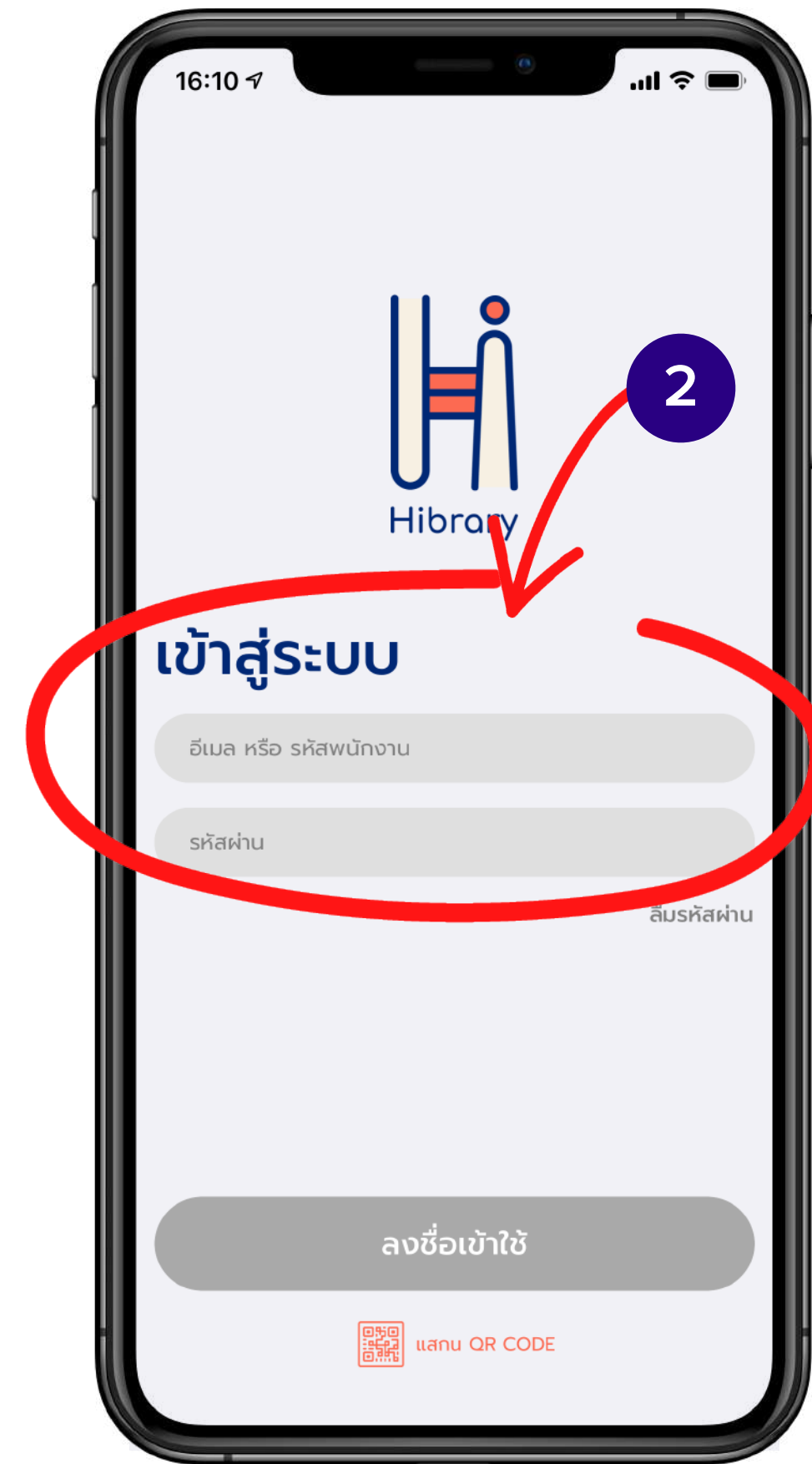
1. เลือก > เข้าสู่ระบบ
2. กรอกอีเมลและรหัสผ่านเพื่อเข้าสู่ระบบ



การเข้าสู่ระบบบนแอปพลิเคชัน



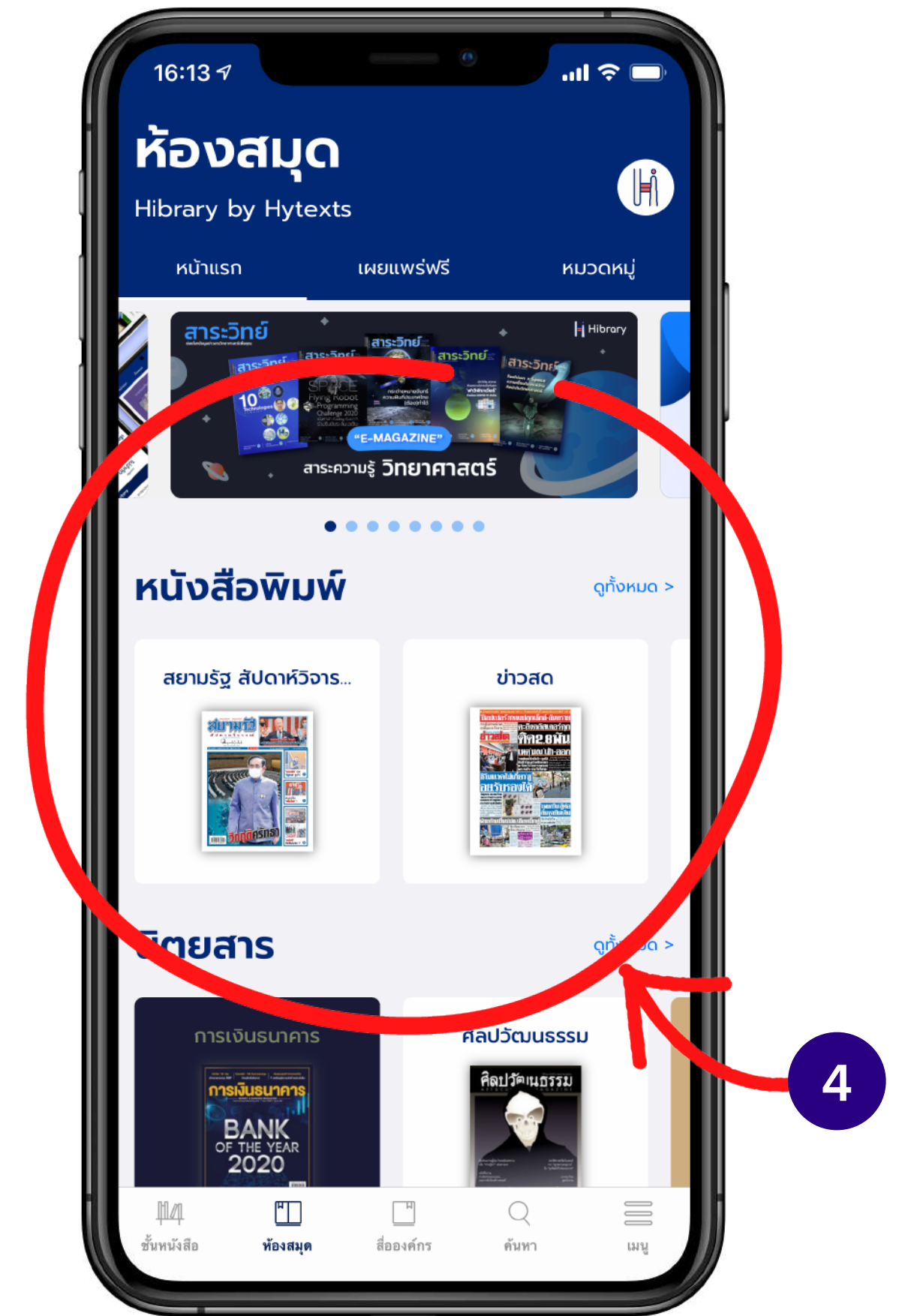
1. ไปที่แอป Hibrary



2. กรอกข้อมูลให้ครบ



3. เลือก > ลงชื่อเข้าใช้



4. ใช้งานแอป Hibrary ได้เลย

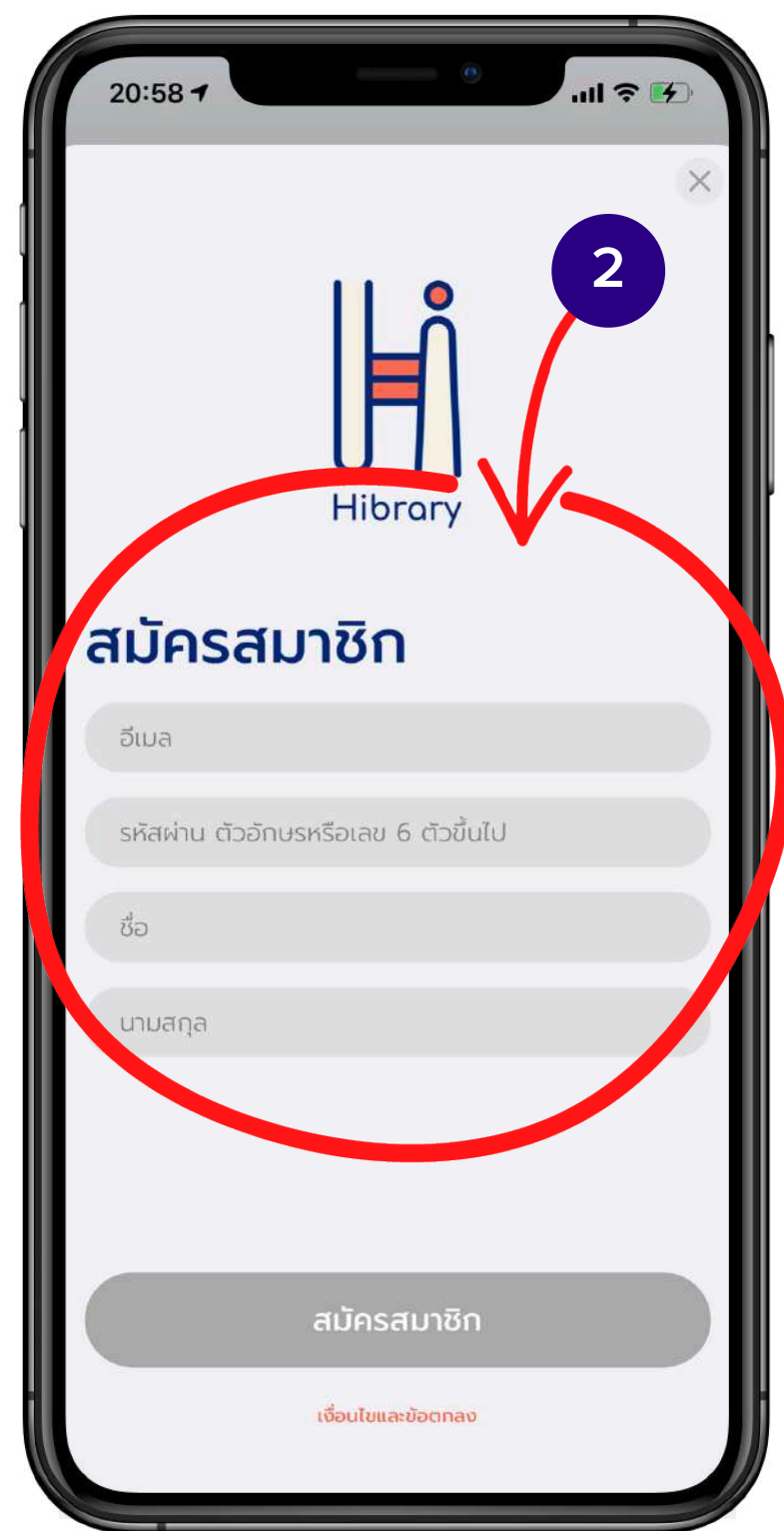
การลงทะเบียนด้วย QR Code

แบบระบุตัวตน

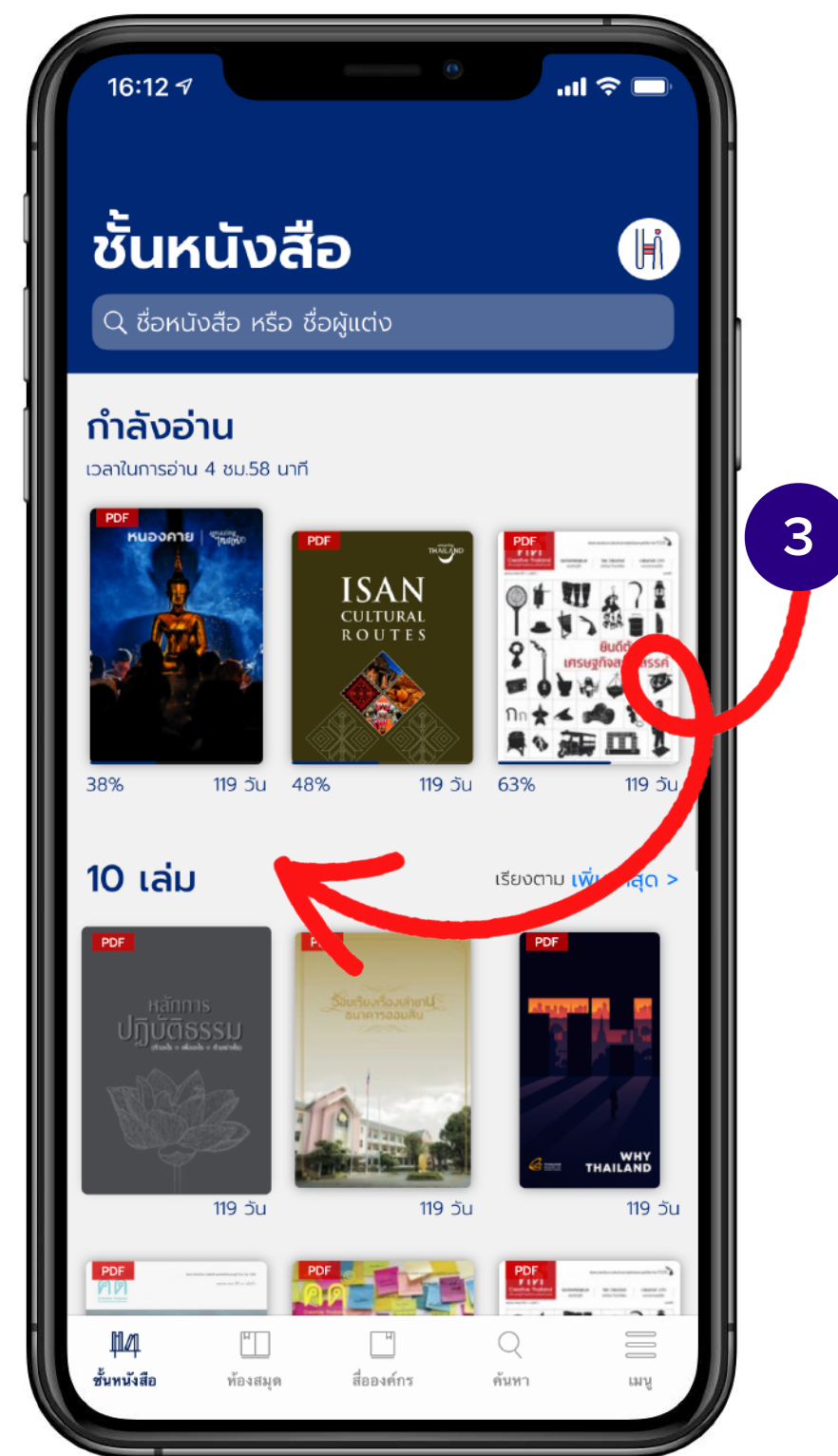
สำหรับการใช้งานปกติ เมื่อออกจากระบบแล้ว สามารถใช้อีเมลที่สมัครเข้าสู่ระบบใช้งานแอดเดสส์เดิมได้



1. สแกน QR CODE



2. กรอกข้อมูล



3. ใช้งานได้เลย

แบบไม่ระบุตัวตน

สำหรับการใช้งานชั่วคราว เมื่อออกจากระบบหรือแอดเดสส์หมดอายุ การใช้งานตามที่กำหนด จะไม่สามารถเข้าสู่ระบบใช้งานแอดเดสส์เดิมได้ ต้องสแกน QR Code เพื่อเข้าใช้งานแอดเดสส์ใหม่



1. สแกน QR CODE



2. ใช้งานได้เลย

การยืมสื่อ

รายละเอียดอีบุ๊ก - การยืมสื่อผ่านเว็บเบราว์เซอร์

The screenshot shows a library website interface. At the top, there is a search bar and navigation tabs: 'ห้องสมุด' (Library), 'เผยแพร่' (Publish), 'สื่อองค์กร' (Organizational Media), and 'ชั้นหนังสือ' (Bookshelf). The 'ห้องสมุด' tab is circled in red, with a red arrow pointing to it from a blue circle containing the number '1'. Below the navigation, the breadcrumb trail reads: 'ห้องสมุด > หมวดหมู่ > พัฒนาการ > พัฒนาการ > คิดแล้วรวยเร็วได้ สไตส์ นโปเลียน ฮิลล์'. The main content area displays the book title 'คิดแล้วรวยเร็วได้ สไตส์ นโปเลียน ฮิลล์' (Think and Get Rich with Napoleon Hill's Style) and the author 'โดย : พันโทอานันท์ ชินบุตร' (By: Major Anant Shinburt). A red circle highlights the 'ยืมสื่อ' (Borrow Media) button, with a red arrow pointing to it from a blue circle containing the number '2'. Below the button, there is a table with columns: 'คงเหลือ' (Remaining), 'ทั้งหมด' (Total), 'ยืมแล้ว' (Borrowed), and 'ยืมแล้ว' (Borrowed). The values are: 'คงเหลือ' 1, 'ทั้งหมด' 1, 'ยืมแล้ว' 0, and 'ยืมแล้ว' 0. Below the table, there is a table with columns: 'ขนาดไฟล์' (File Size), 'รูปแบบไฟล์' (File Format), and 'จำนวนหน้า' (Number of Pages). The values are: 'ขนาดไฟล์' 5.66MB, 'รูปแบบไฟล์' PDF, and 'จำนวนหน้า' 180. At the bottom, there is a 'พัฒนาตนเอง' (Self-Development) tag.

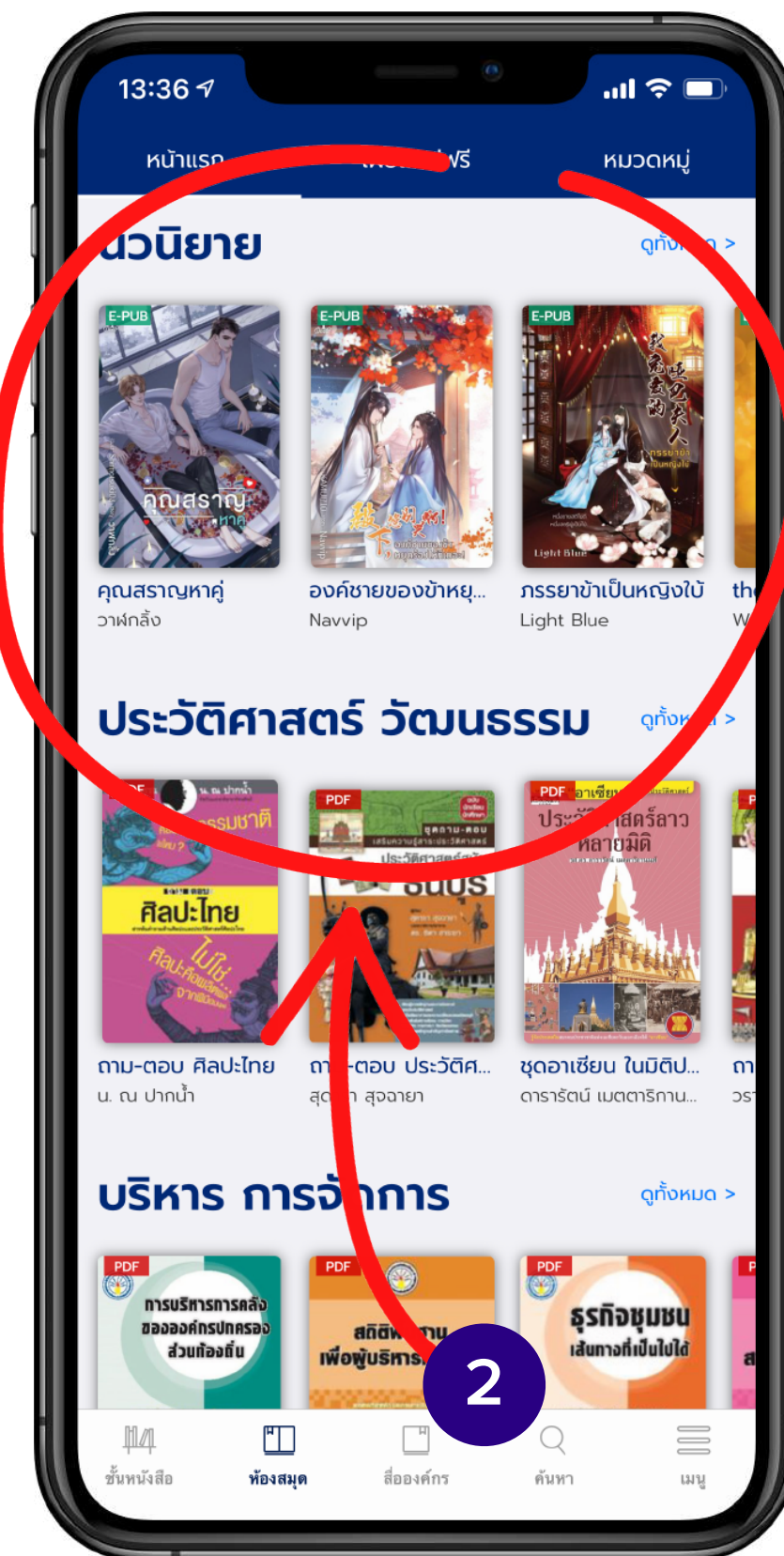
1. ไปที่หน้าห้องสมุด > เลือกอีบุ๊กที่ต้องการยืม
2. กดยืมสื่อ
3. เลือก > ตกลง เพื่อยืนยันการยืมสื่อ

The screenshot shows a confirmation dialog box with a yellow warning icon. The text inside the dialog box reads: 'คุณต้องการยืมสื่อหรือไม่' (Do you want to borrow media?), 'คิดแล้วรวยเร็วได้ สไตส์ นโปเลียน ฮิลล์' (Think and Get Rich with Napoleon Hill's Style), and 'กำหนดคืน 16/05/2564 14:52 น.' (Due date 16/05/2564 14:52). There are two buttons: 'ยกเลิก' (Cancel) and 'ตกลง' (Confirm). The 'ตกลง' button is circled in red, with a red arrow pointing to it from a blue circle containing the number '3'.

รายละเอียดอีบุ๊ก - การยืมสื่อบนแอปพลิเคชัน



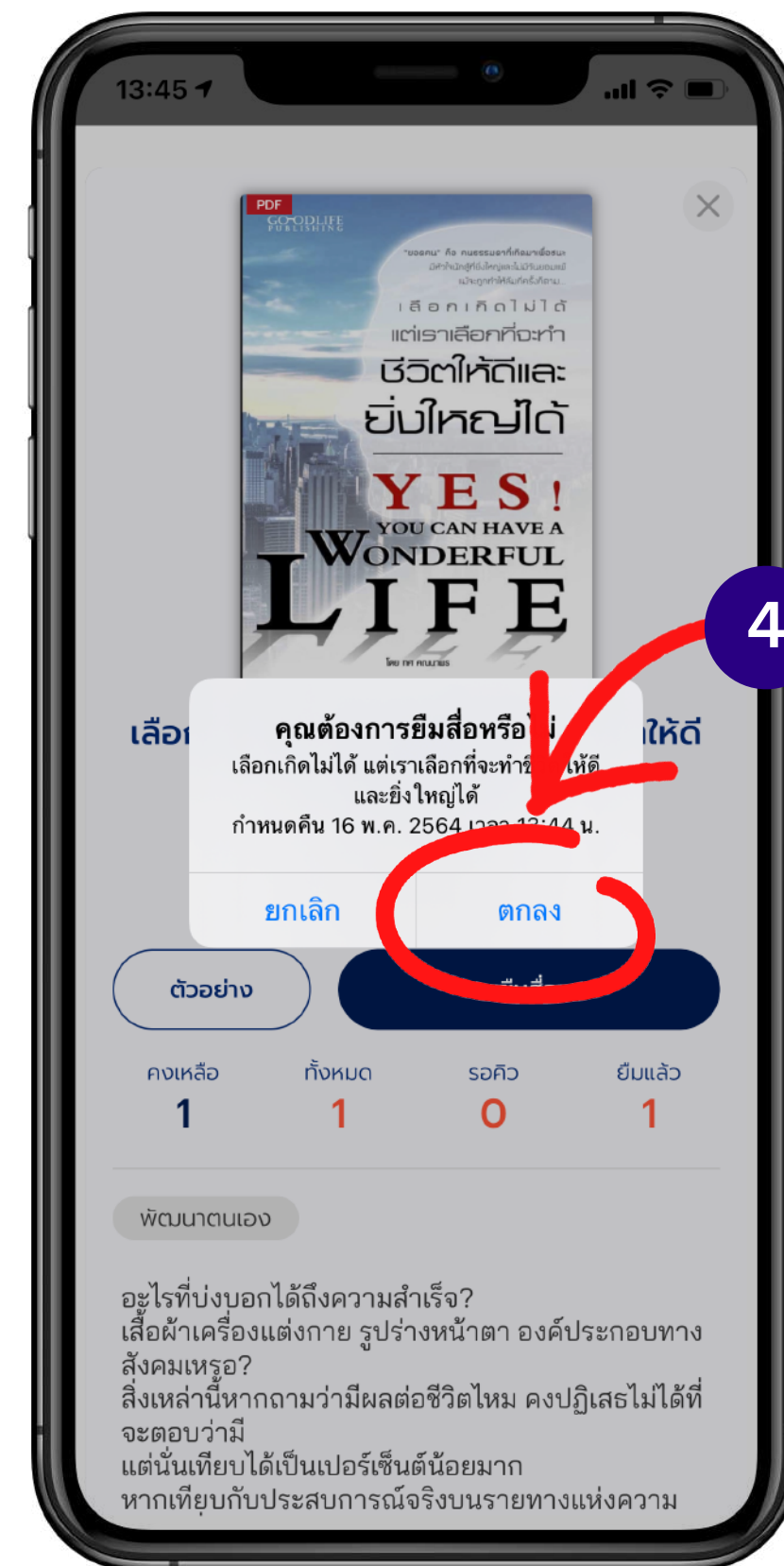
1. ไปที่ห้องสมุด



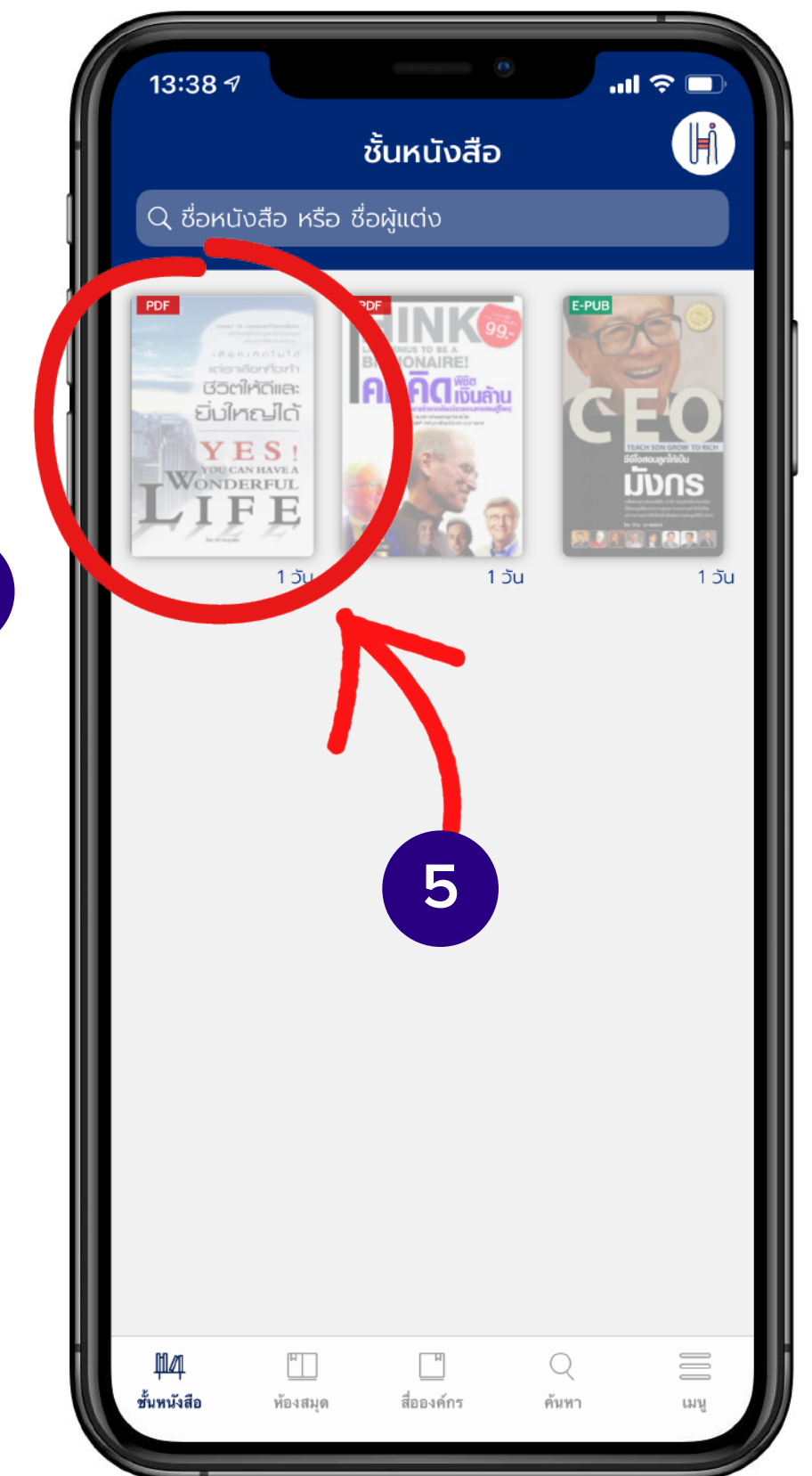
2. เลือกอีบุ๊ก
ที่ต้องการยืม



3. กดยืมสื่อ



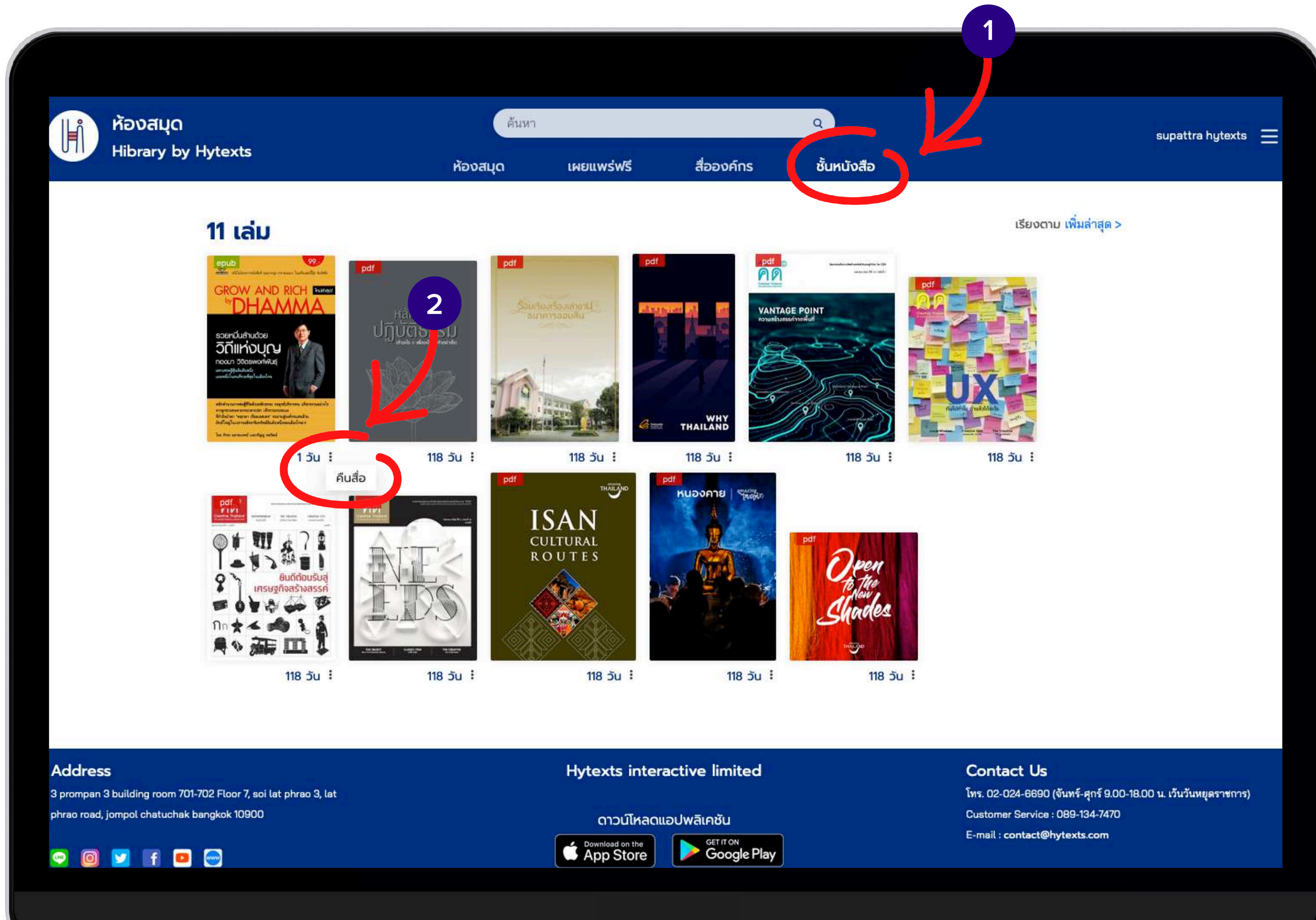
4. เลือก > ตกลง



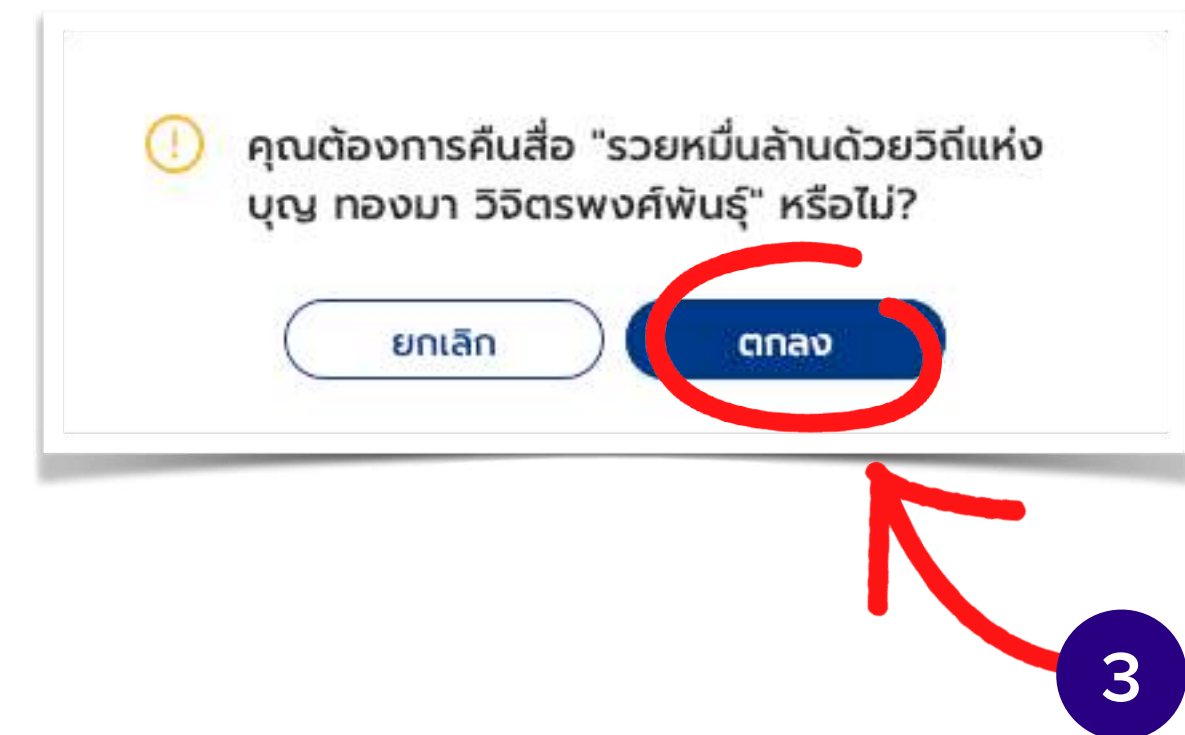
5. อีบุ๊กที่ยืมจะมาอยู่
ที่หน้าชั้นหนังสือ

การคืนสื่อ

การสั่งซื้อผ่านเว็บเบราว์เซอร์



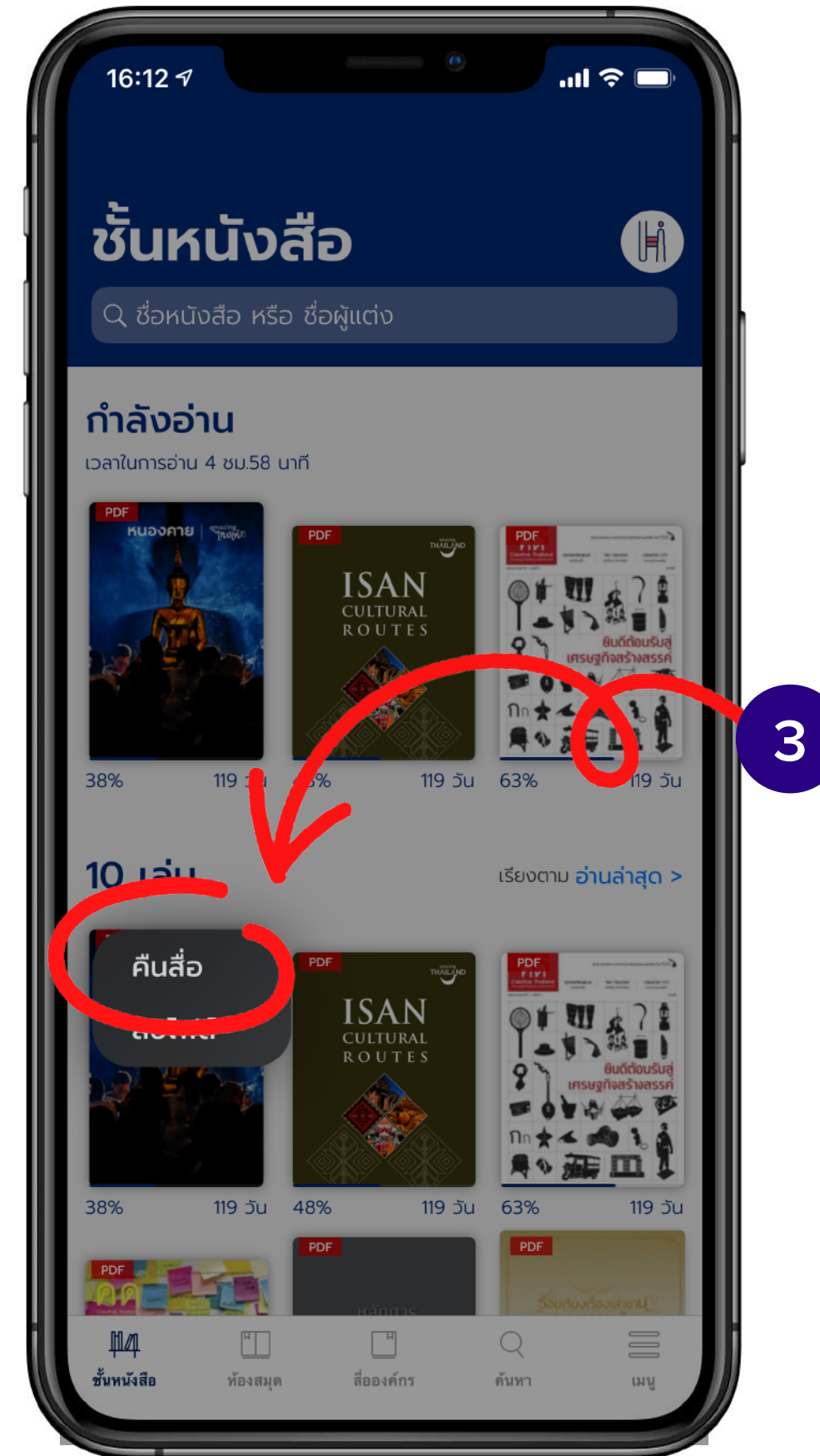
1. ไปที่หน้าชั้นหนังสือ
2. เลือก > ⋮ > กดซื้อ
3. เลือก > ตกลง เพื่อยืนยันการสั่งซื้อ



การคืนสื่อบนแอปพลิเคชัน



1. ไปที่หน้าชั้นหนังสือ
2. เลือกอีบุ๊กที่ต้องการคืน



3. กดค้างที่ปก เลือก > คืนสื่อ



4. เลือก > คืนสื่อ
เพื่อยืนยันการคืนสื่อ

การจ้องคว

การจองคิวผ่านเว็บเบราว์เซอร์

สามารถจองคิวอีบุ๊กได้ เมื่ออีบุ๊กที่ต้องการอ่านสถานะคงเหลือ 0

The screenshot shows the library's website interface. At the top, there is a search bar and navigation links for 'ห้องสมุด' (Library), 'เผยแพร่ฟรี' (Free to publish), 'สื่อองค์กร' (Organizational media), and 'ชั้นหนังสือ' (Bookshelves). The 'ห้องสมุด' link is circled in red and labeled with a '1'. Below the navigation bar, the breadcrumb trail reads 'ห้องสมุด > หมวดหมู่ > พัฒนาตนเอง > พัฒนาตนเอง > เลือกเกิดไม่ได้ แต่เราเลือกที่จะทำชีวิตให้ดีและยิ่งใหญ่ได้'. The main content area features a book cover for 'เลือกเกิดไม่ได้ แต่เราเลือกที่จะทำชีวิตให้ดีและยิ่งใหญ่ได้' by ศศ. คุณภาพ. The book cover includes the text 'เลือกเกิดไม่ได้ แต่เราเลือกที่จะทำชีวิตให้ดีและยิ่งใหญ่ได้' and 'YES! YOU CAN HAVE A WONDERFUL LIFE'. To the right of the book cover, there is a table with the following data:

ตัวอย่าง	จองคิว		
คงเหลือ	ทั้งหมด	รอคิว	ยืมแล้ว
0	1	0	2
ขนาดไฟล์	รูปแบบไฟล์	จำนวนหน้า	
2.02MB	PDF	192	

The 'จองคิว' button is circled in red and labeled with a '2'. Below the table, there is a 'พัฒนาตนเอง' tag. At the bottom of the page, there is a 'เรื่องย่อ' (Synopsis) section with the text: 'อะไรที่บ่งบอกได้ถึงความสำเร็จ? เสื้อผ้าเครื่องแต่งกาย รูปร่างหน้าตา องค์ประกอบทางสังคมหรือ? สิ่งเหล่านี้หากถามว่ามีผลต่อชีวิตใหม่ คงปฏิเสธไม่ได้ที่จะตอบว่ามี แต่นั่นเทียบได้เป็นเปอร์เซ็นต์น้อยมาก หากเทียบกับประสบการณ์จริงบนรายทางแห่งความสำเร็จที่ได้มา'.

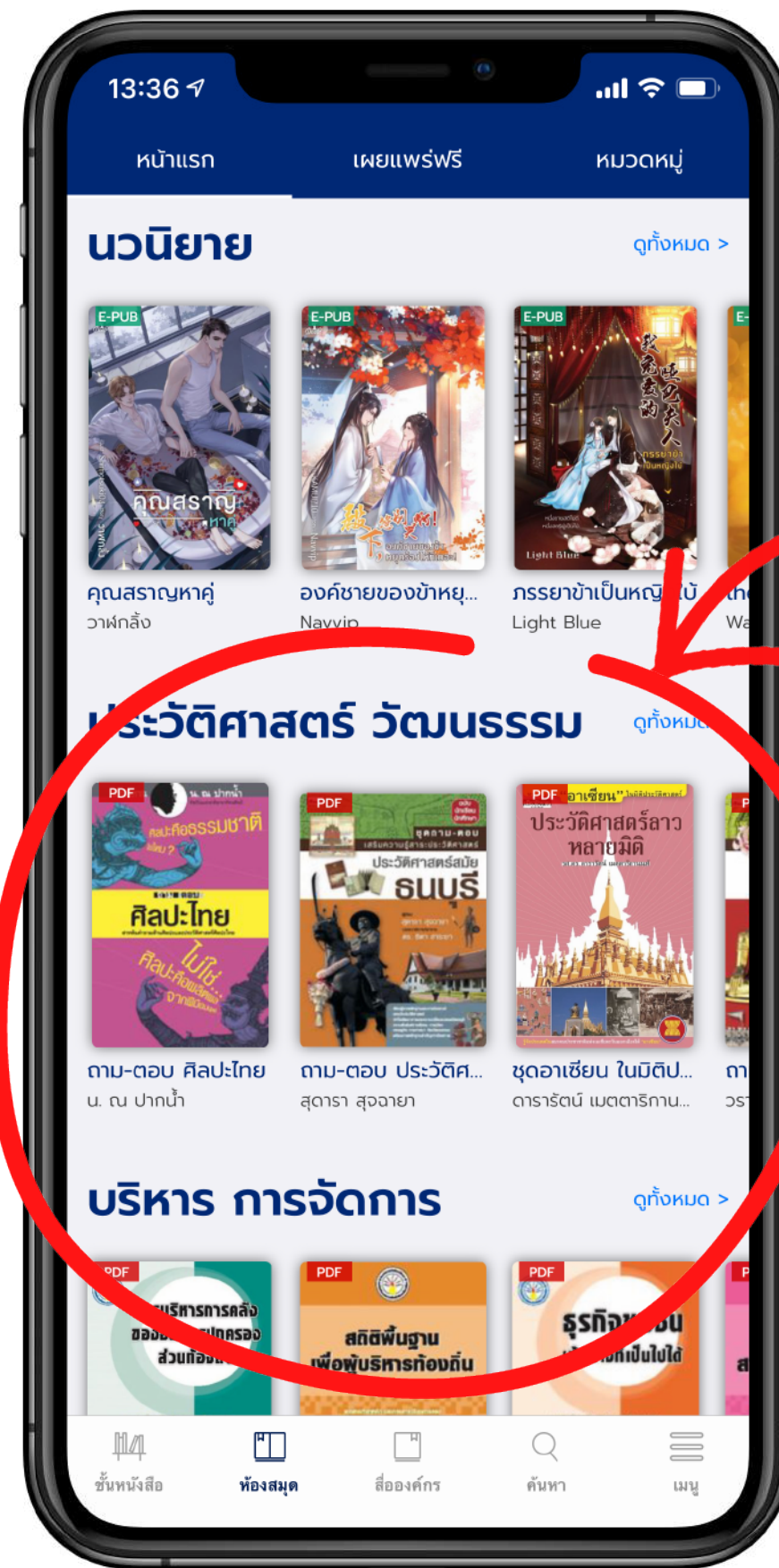
1. ไปที่หน้าห้องสมุด > เลือกอีบุ๊กที่ต้องการจอง
2. กดจองคิว
3. เลือก > ตกลง เพื่อยืนยันการยืมสื่อ

The screenshot shows a confirmation dialog box with the following text: 'คุณต้องการจองคิวหรือไม่' (Do you want to reserve the queue or not?) and 'จำนวนคิวทั้งหมด 0' (Total number of queues 0). There are two buttons: 'ยกเลิก' (Cancel) and 'ตกลง' (Confirm). The 'ตกลง' button is circled in red and labeled with a '3'.

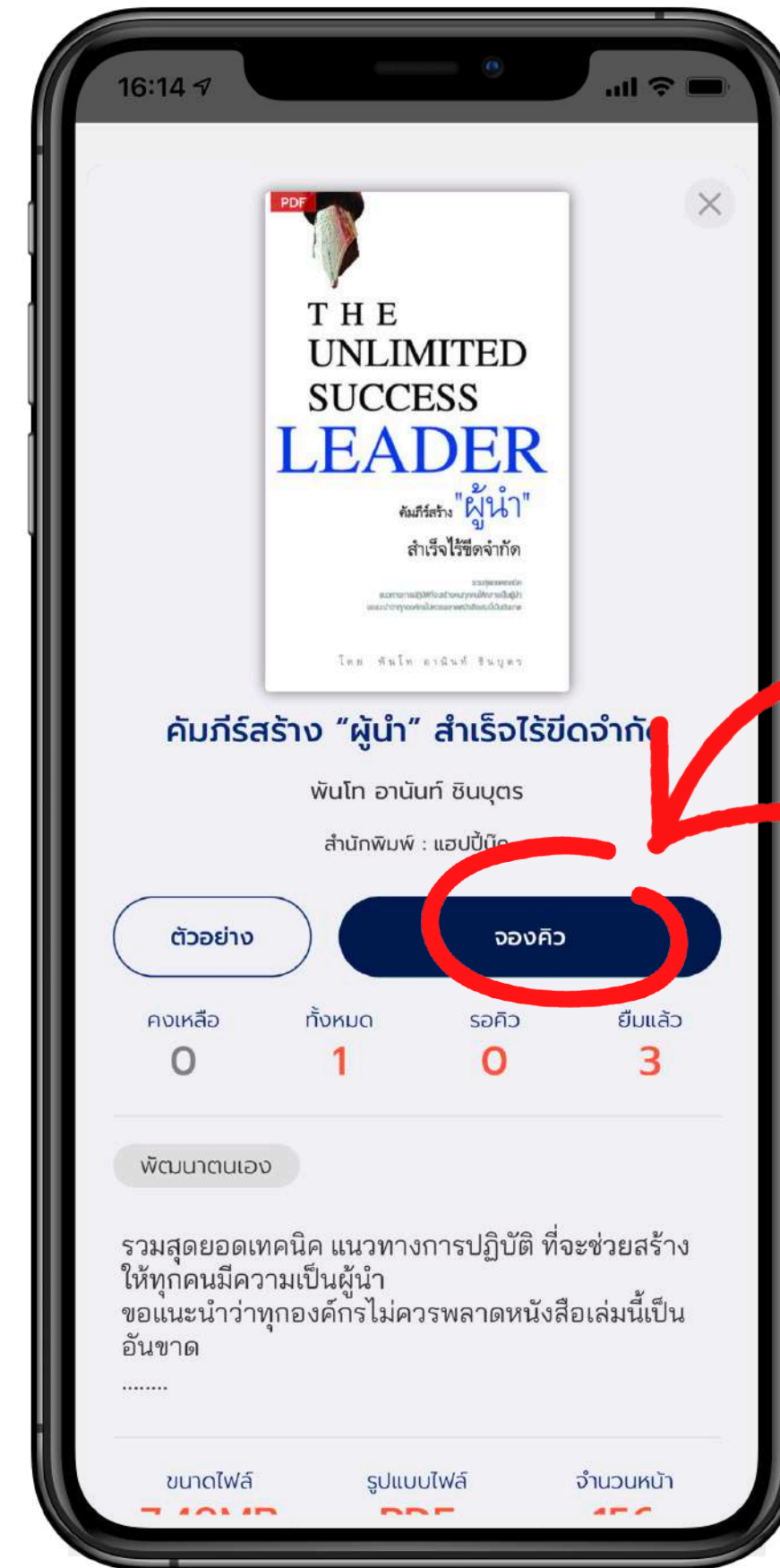
การจ้องควบนแอปพลิเคชัน



1. ไปที่ > ห้องสมุด



2. เลือกอีบุ๊ก
ที่ต้องการจ้องคว

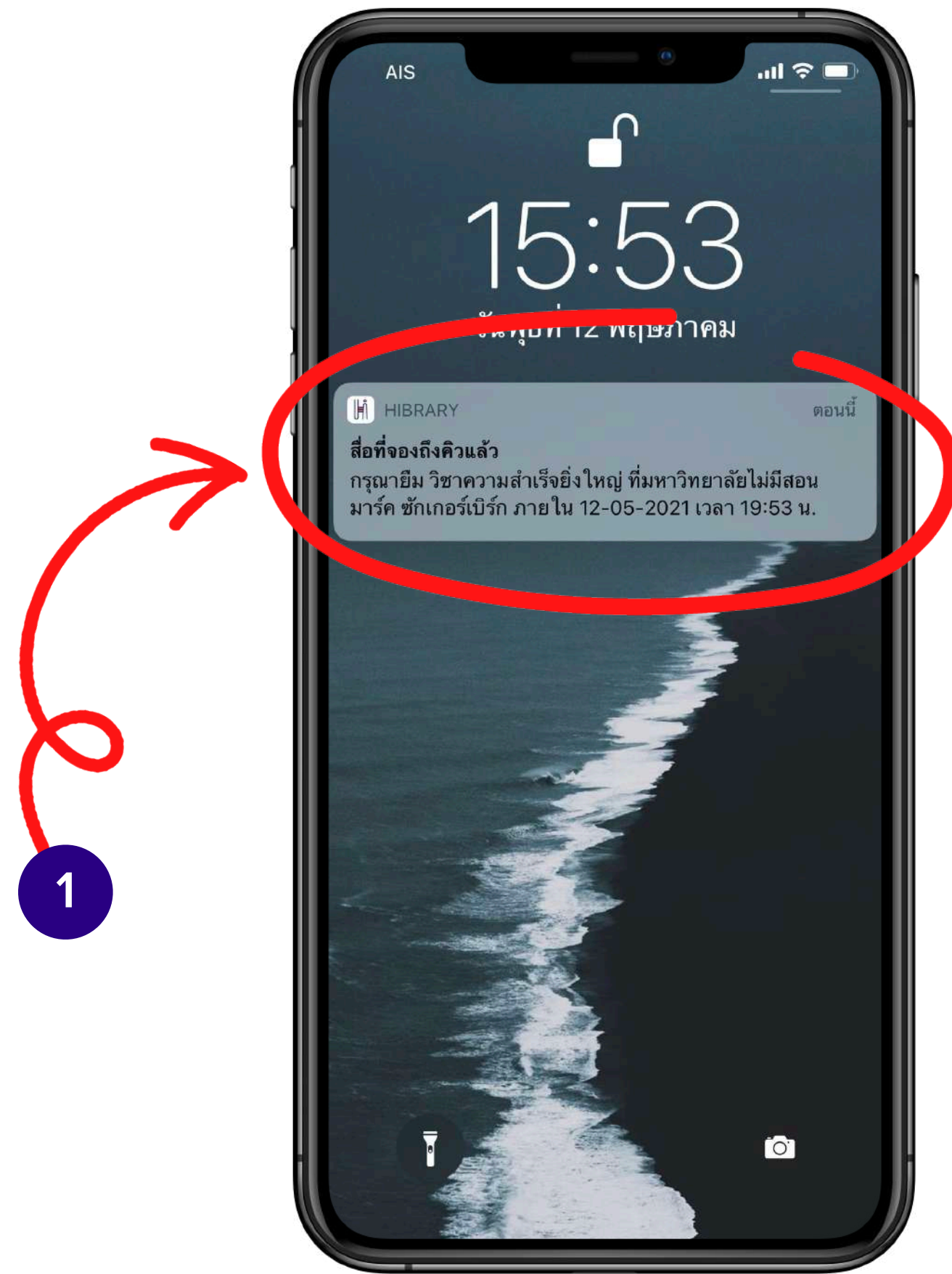


3. เลือก > จ้องคว

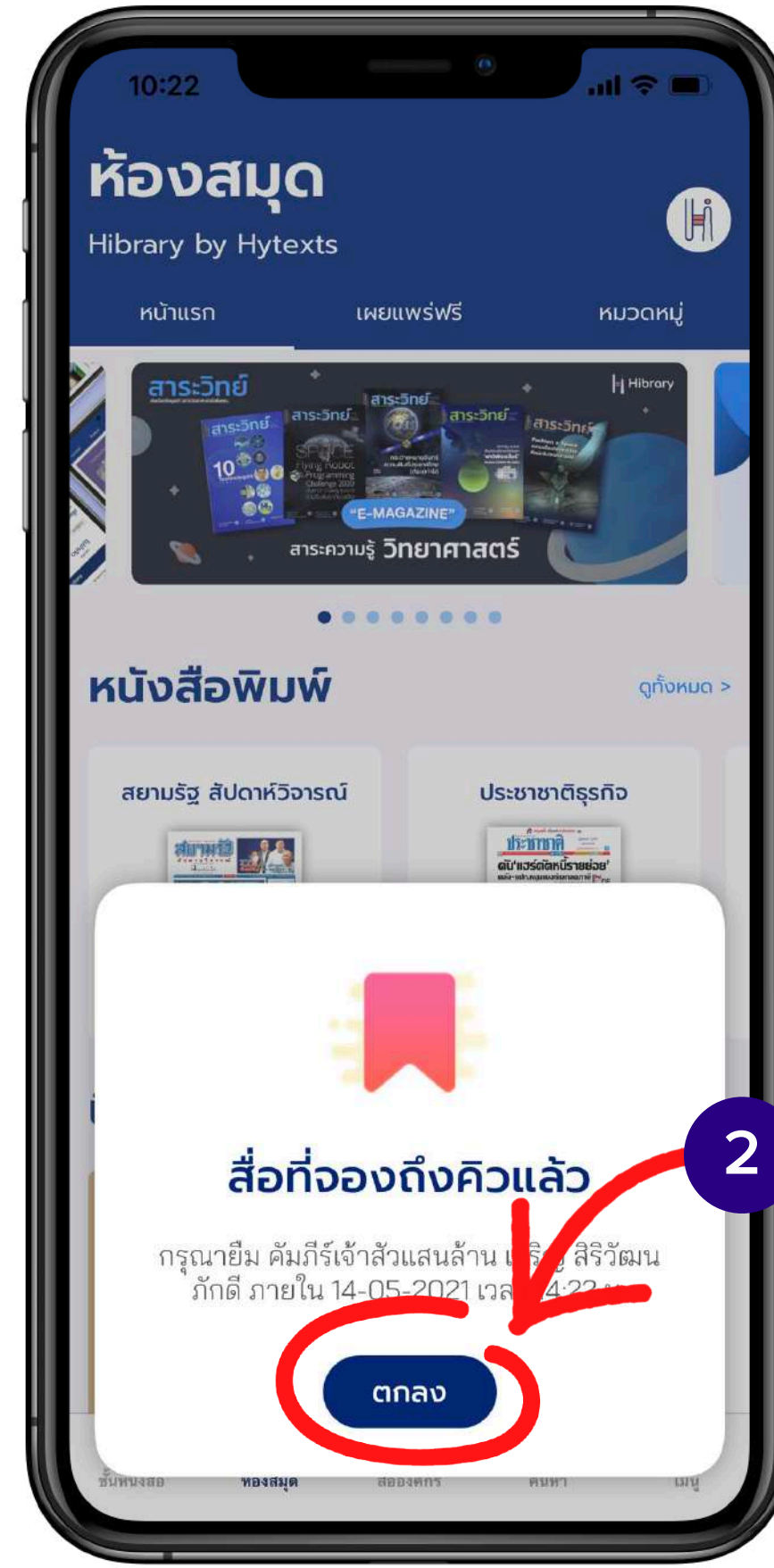


4. จ้องควแล้ว

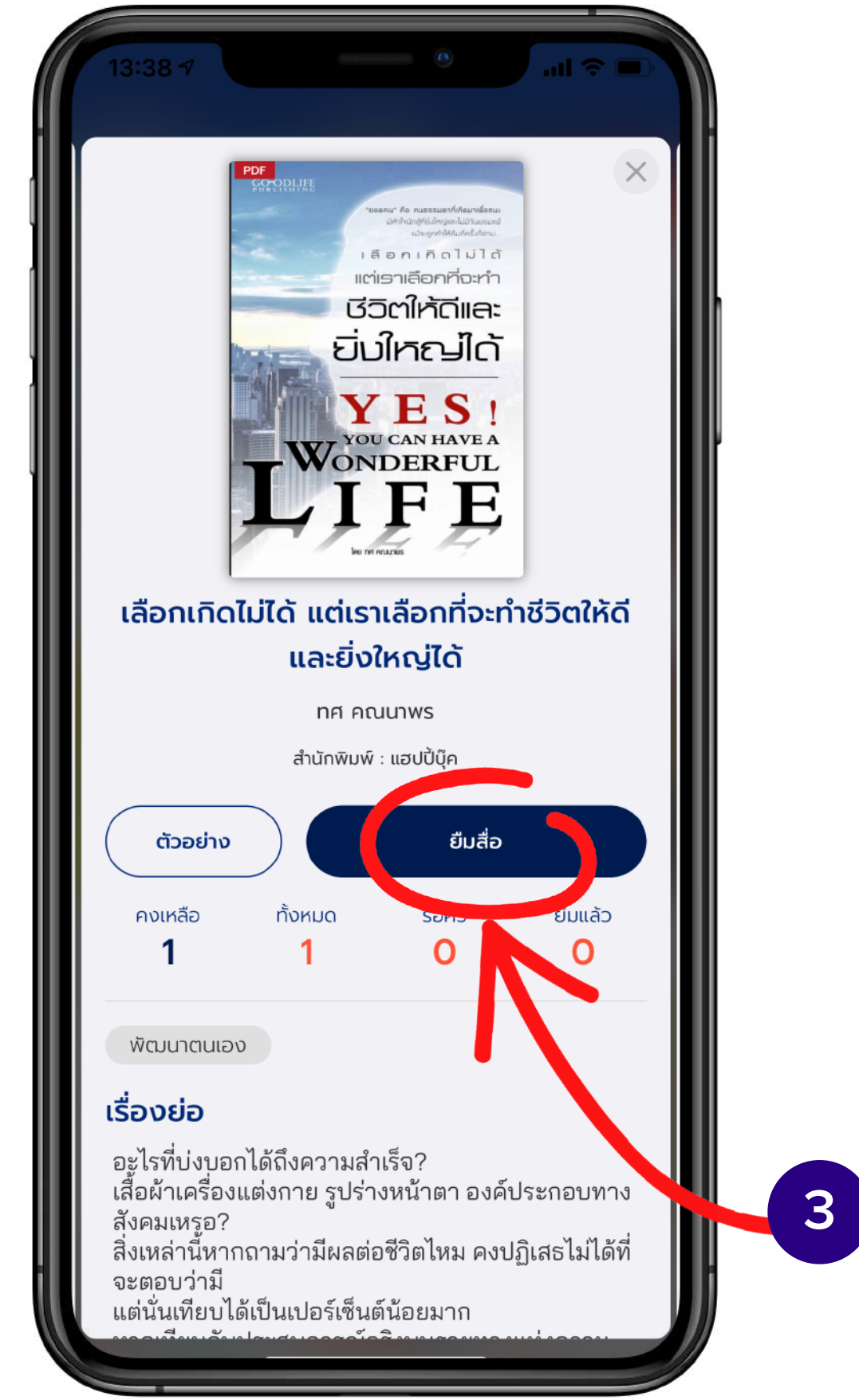
การแจ้งเตือนเมื่อถึงคิวการยืมสื่อ



1. เมื่อถึงคิวอีบุ๊กที่จองไว้ จะมีการแจ้งเตือนเพื่อเข้าไปยืมอีบุ๊ก



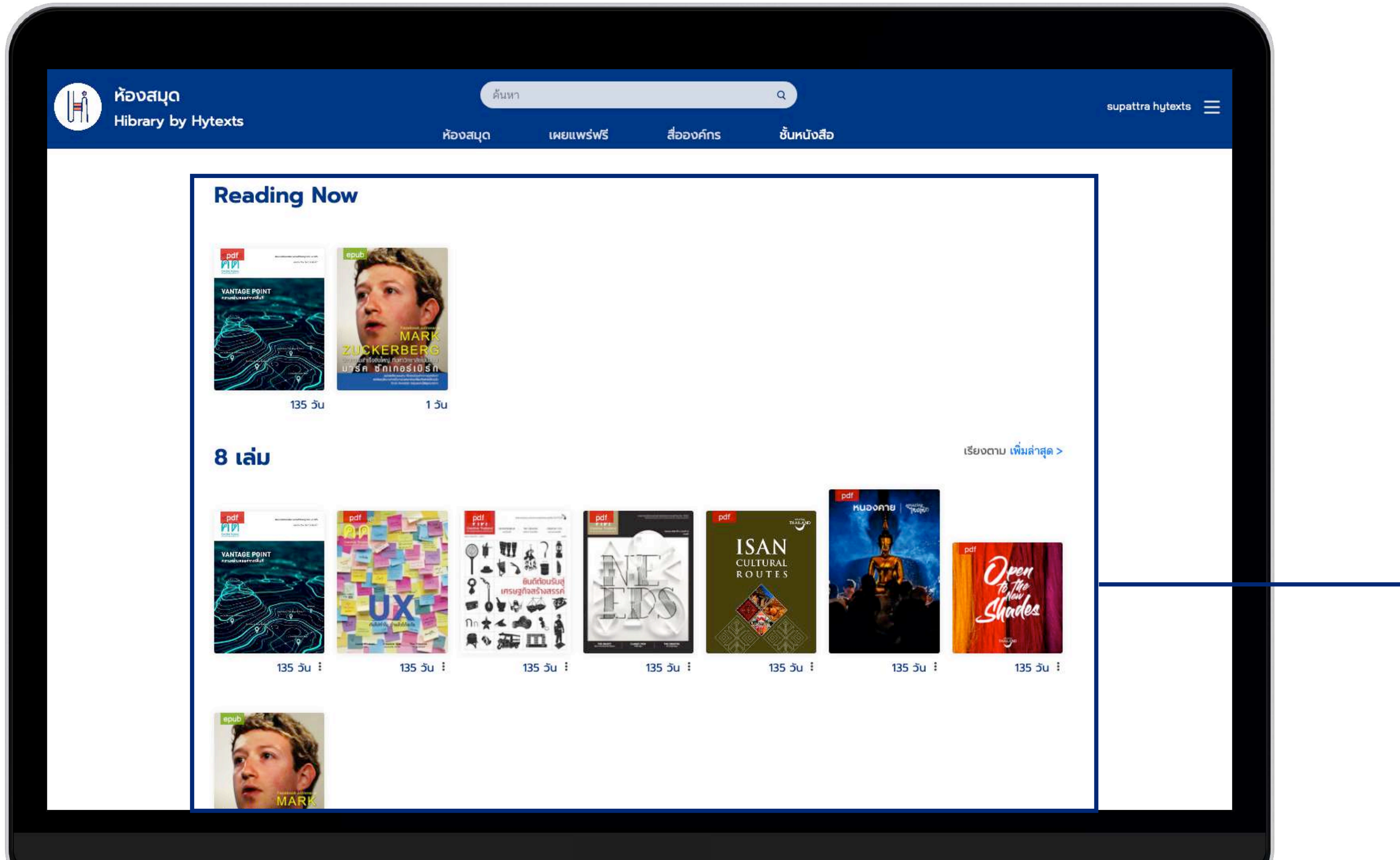
2. กด > ตกลง



3. เลือก > ยืมสื่อ

การปิดอ่านสื่อที่หน้าชั้นหนังสือ

ชั้นหนังสือ

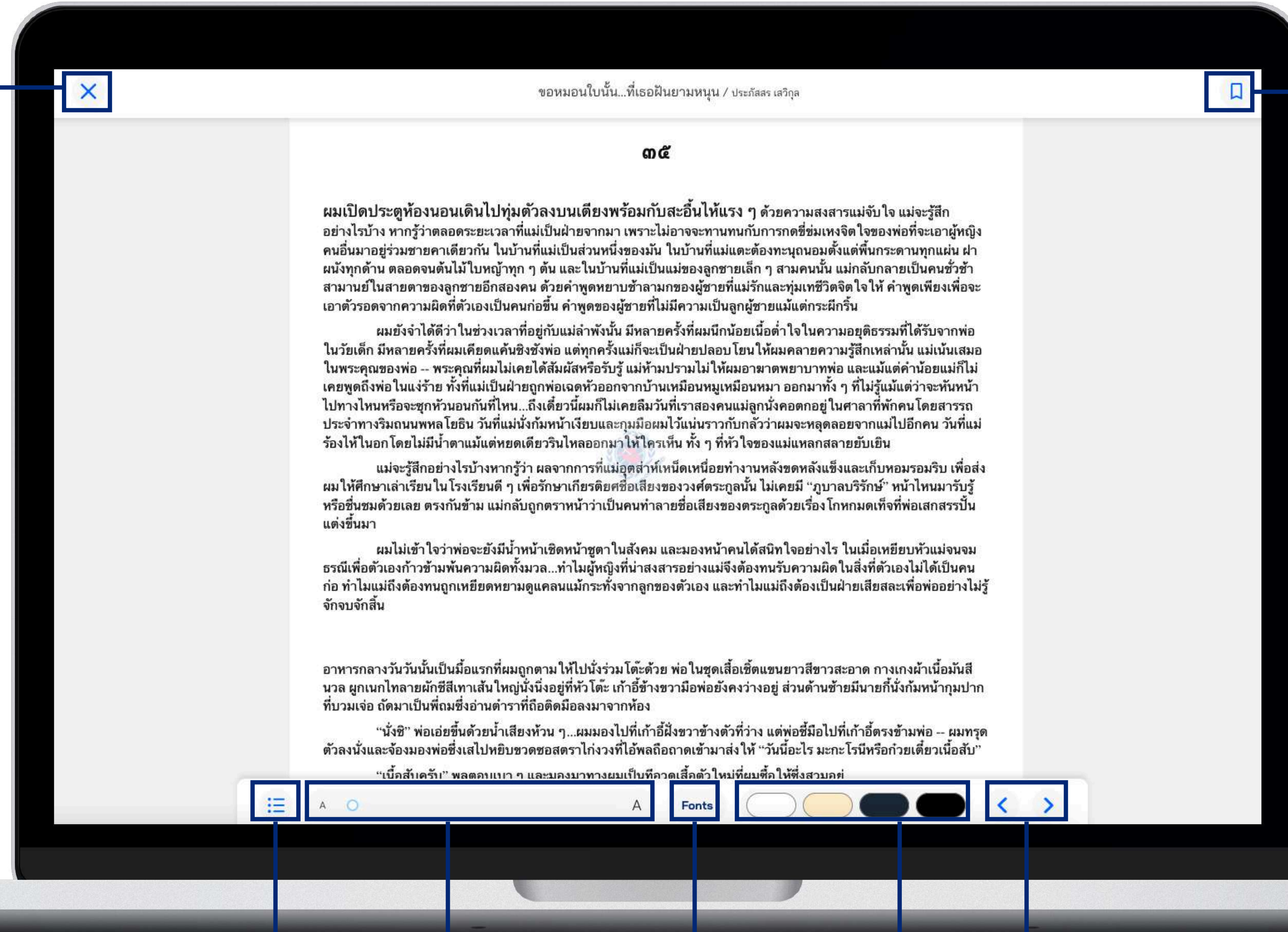


• คลิกที่ปกอีบุ๊กเพื่ออ่าน

ตัวอ่าน E-Pub

ออกจากจออ่าน

การออกจากจออ่านระบบจะ
บันทึกหน้าล่าสุดที่อ่านอัตโนมัติ



Bookmark

(คั่นหน้าอีบุ๊ก)

ใช้บันทึกหน้าต่าง ๆ ที่เราชื่นชอบ
หรือสร้างเครื่องหมายคั่นหน้า
ที่มีความสำคัญ เพื่อให้สะดวก
ในการเข้าถึงมากยิ่งขึ้น

สารบัญ/Bookmark

การปรับขนาดตัวหนังสือ

เปลี่ยนตัวหนังสือ

เปลี่ยนธีมสี

การเปลี่ยนหน้า

ตัวอ่าน PDF

ออกจากจออ่าน

การออกจากจออ่านระบบจะ
บันทึกหน้าล่าสุดที่อ่านอัตโนมัติ



Bookmark

(คั่นหน้าอีบุ๊ก)

ใช้บันทึกหน้าต่าง ๆ ที่เราชื่นชอบ
หรือสร้างเครื่องหมายคั่นหน้า
ที่มีความสำคัญ เพื่อให้สะดวก
ในการเข้าถึงมากยิ่งขึ้น

แหวะหา ผู้คนในระหว่างทางอาจทำให้เขาล่าช้า ตอนที่ทำเสียง
ด้วยกัน จั๊ยเป็นคนเดียวที่ไม่ยอมมองข้ามลักษณะของตัวคอนเสิร์ต
ไปสเตอร์ คำพูดโฆษณา หรือแม้แต่เสื้อผ้าของคนเดินตัวด้วยซ้ำ
เป้าหมายในชีวิตเป็นสิ่งสำคัญ มันทำให้เรามูมานะ
บากบั่น น้ำใสๆแก้วหนึ่งที่เราดื่มก็เหมือนกัน เรายอมรับว่ามัน
สำคัญต่อร่างกาย แต่เสียงรอกที่อยู่เหนือบ่อน้ำเวลาถูกชกตกน้ำ
ขึ้นมาก่อนจะเป็นน้ำแก้วนั้นก็เสนาะหูไม่ใช่หรือ

ผมรัก ศุ บุญเลี้ยง ตรงนี้

แต่เวลาที่ผมรักเขาน้อยหน่อยก็คือตอนที่เขาหงุดหงิด
ก็คนที่ไม่มองข้ามสิ่งเล็กๆน้อยๆก็ยอมมองเห็นอะไรที่
ขวางหูขวางตาได้ ถ้าตาไปมองเห็นหรือหูได้ยินเข้า

หัวใจคนเรามีฤดูกาลครับ

พูดยากนะครับ บางทีบางช่วงเวลาเราก็หงุดหงิดขึ้นมา
ได้เฉยๆโดยหาสาเหตุไม่เจอ ผมเลยตอบตัวเองที่ต้นถามว่าจั๊ย
เขาเป็นอะไรในอาทิตย์ที่ผ่านมา เขาหงุดหงิดกับเรื่องรอบตัวจน
เอามาเขียนถามผม ผมจึงว่าหัวใจมนุษย์มีฤดูกาลจริงๆ

บางทีมันก็เป็นฤดูแล้ง มองอะไรแห้งแล้งไปหมดแล้วจะ
ไปบังคับให้เปลี่ยนฤดูก็ยาก เหมือนกับในธรรมชาติจริงๆที่เราจะ
ไปเขย่าไปไม่ให้หมดต้นเพื่อเปลี่ยนฤดูก็ไม่ได้

ถึงตอนนี้ถ้าเราบังเอิญไปพบอุบัติเหตุทางสัมพันธภาพ
ของคนที่เรารู้จักใครๆ เราจะได้ให้อภัยเขา คำที่ว่าบางทีช่วงเวลา

นั้นหัวใจของเขากำลังผลัดใบอยู่





ผมเคยคิดเลยไปถึงว่าชีวิตมนุษย์ก็มีฤดูกาล เราไม่
สามารถบังคับให้เกิดฤดูกาลได้ตามใจเรา สำหรับคนที่ทุกข์ตรม
อย่างแสนสาหัส ถ้าคิดได้อย่างนี้ว่าชีวิตมนุษย์ไม่ได้มีด้านเดียว
ไม่ได้มีฤดูเดียว บางทีเราอาจจะทำใจและเตรียมใจสู้กับฤดูกาล
ของชีวิตแต่ละฤดูได้ เพราะในธรรมชาติจริงๆ เราใช้ชีวิตในแต่ละ
ฤดูไม่เหมือนกัน

ส่วนเรื่องของคุณหนูดี ไหนๆคุณก็โชคไม่ดีในเรื่องเล็กๆ
น้อยๆมาทั้งปีแล้ว ก็ขออวยพรให้คุณโชคดีในปีใหม่นี้ เข้าแถว
ที่ไหนก็ขอให้แถวของคุณไม่มีอันต้องสะดุดล่าช้ากว่าแถวอื่น

ประเดิมด้วยจดหมายของคุณก็แล้วกัน ผมลัดคิวตอบ
ก่อนคนอื่นเลย

สวัสดิ์ปีใหม่ครับ อย่าลืมเก็บอาหารหัวใจไว้กินในฤดูหนาว
นะครับ

สารบัญ/Bookmark



การเปลี่ยนหน้า

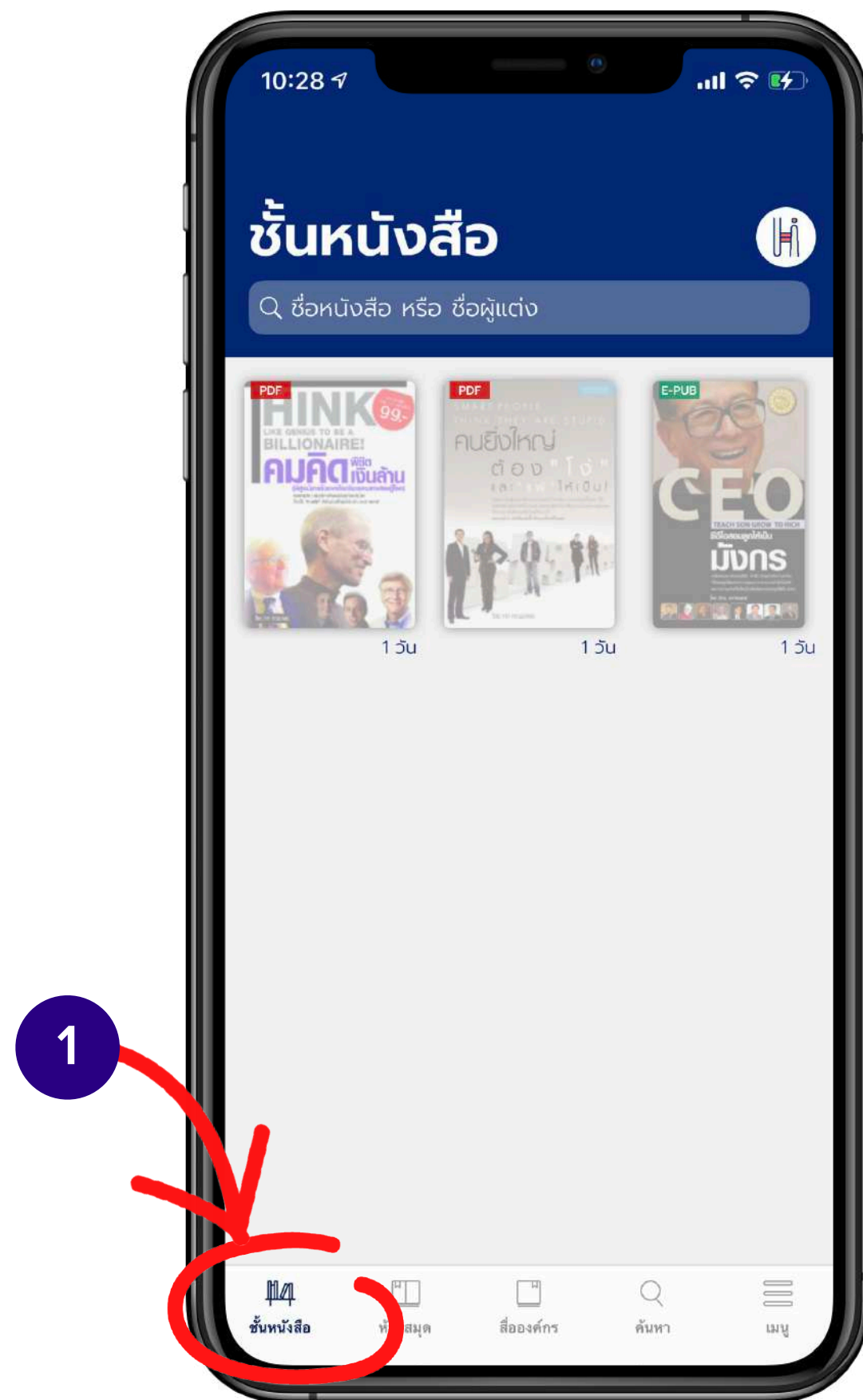
อ่านหน้าเดียว/อ่านหน้าคู่

อ่านแนวตั้ง/แนวนอน

เลื่อนเพื่อเปลี่ยนหน้า

เลขหน้า/จำนวนหน้าทั้งหมด

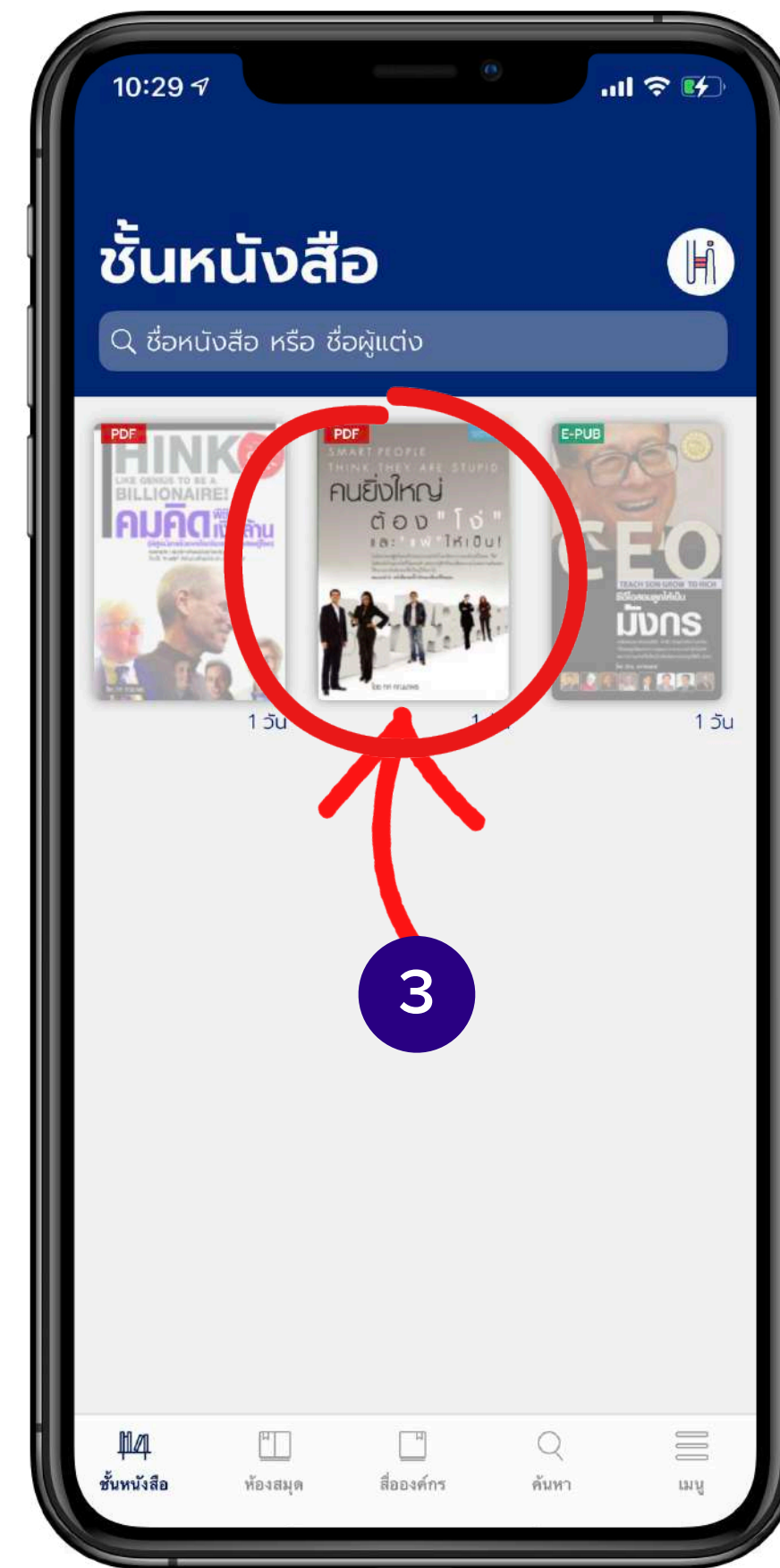
การเปิดอ่านสื่อบนแอปพลิเคชัน



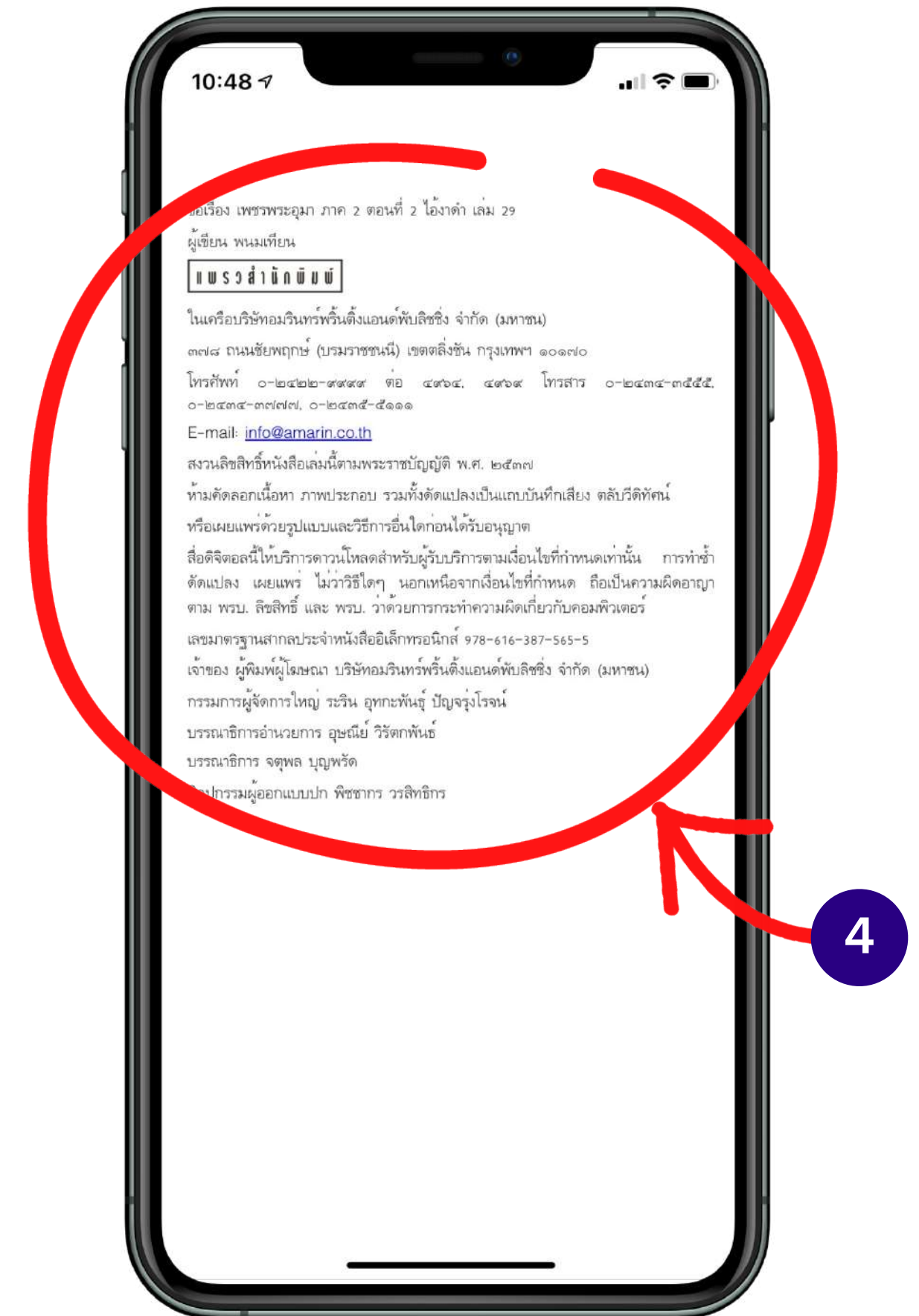
1. ไปที่ชั้นหนังสือ



2. แตะที่หน้าปกอีบุ๊ก
เพื่อดาวน์โหลด



3. ดาวน์โหลดสำเร็จ
ปกจะสีเข้มขึ้น



4. กดที่ปกเพื่อเปิดอ่าน

ตัวอ่าน PDF บนแอปพลิเคชัน



ตัวอ่าน EPUB บนแอปพลิเคชัน

9. ออกจากการอ่าน

9

8. Bookmark (คั่นหน้าหนังสือ)

8

2. จัดบันทึกหรือไฮไลต์

2

3. เปร็เซินการอ่านอีบุ๊ก

3

1. สารบัญ/Bookmark

1

4. การปรับรูปแบบการเปลี่ยนหน้า

4

7. การเปลี่ยนธีมสี

7

5. การเปลี่ยนรูปแบบตัวหนังสือ

5

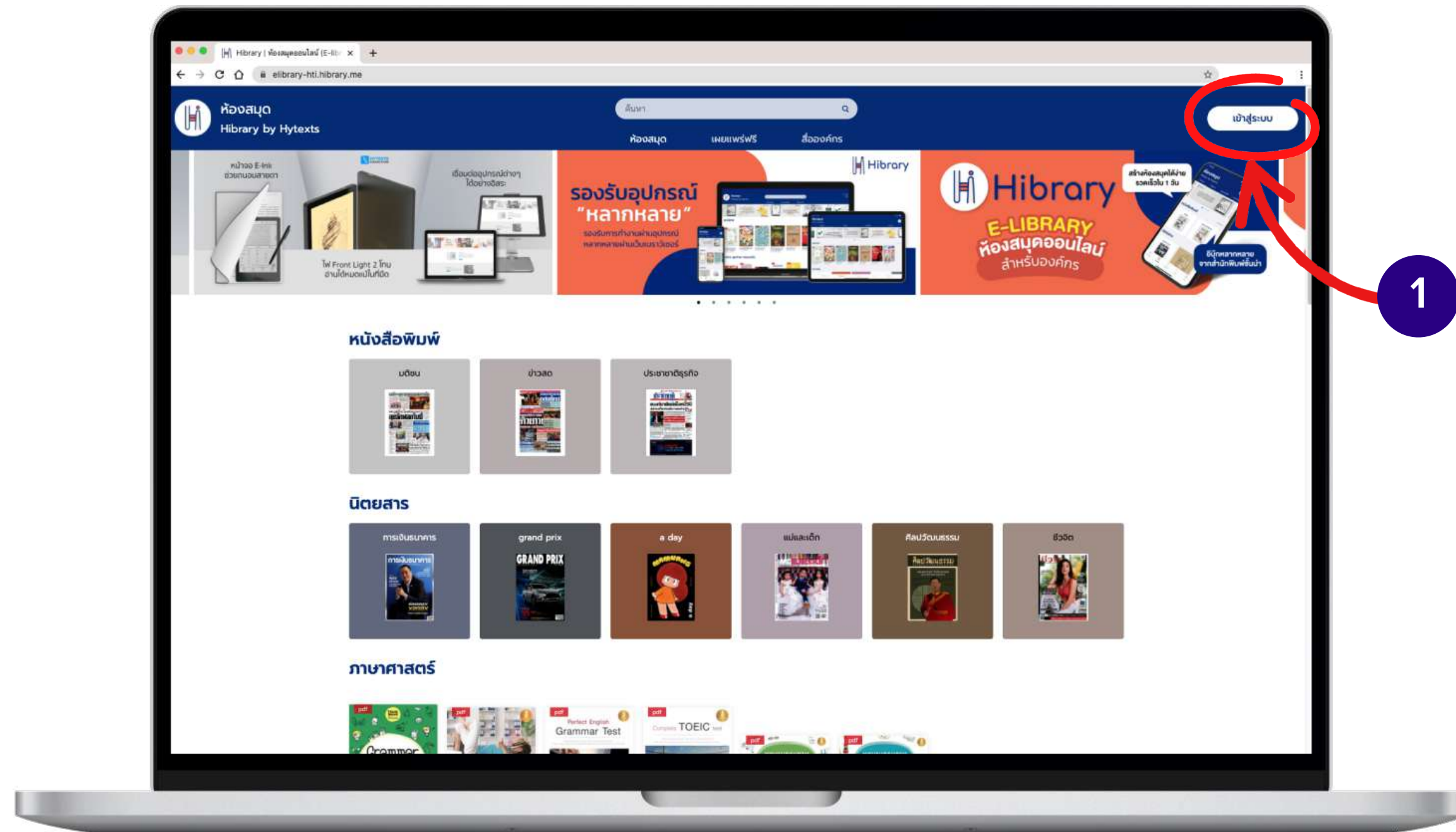
6. การปรับขนาดตัวหนังสือ

6

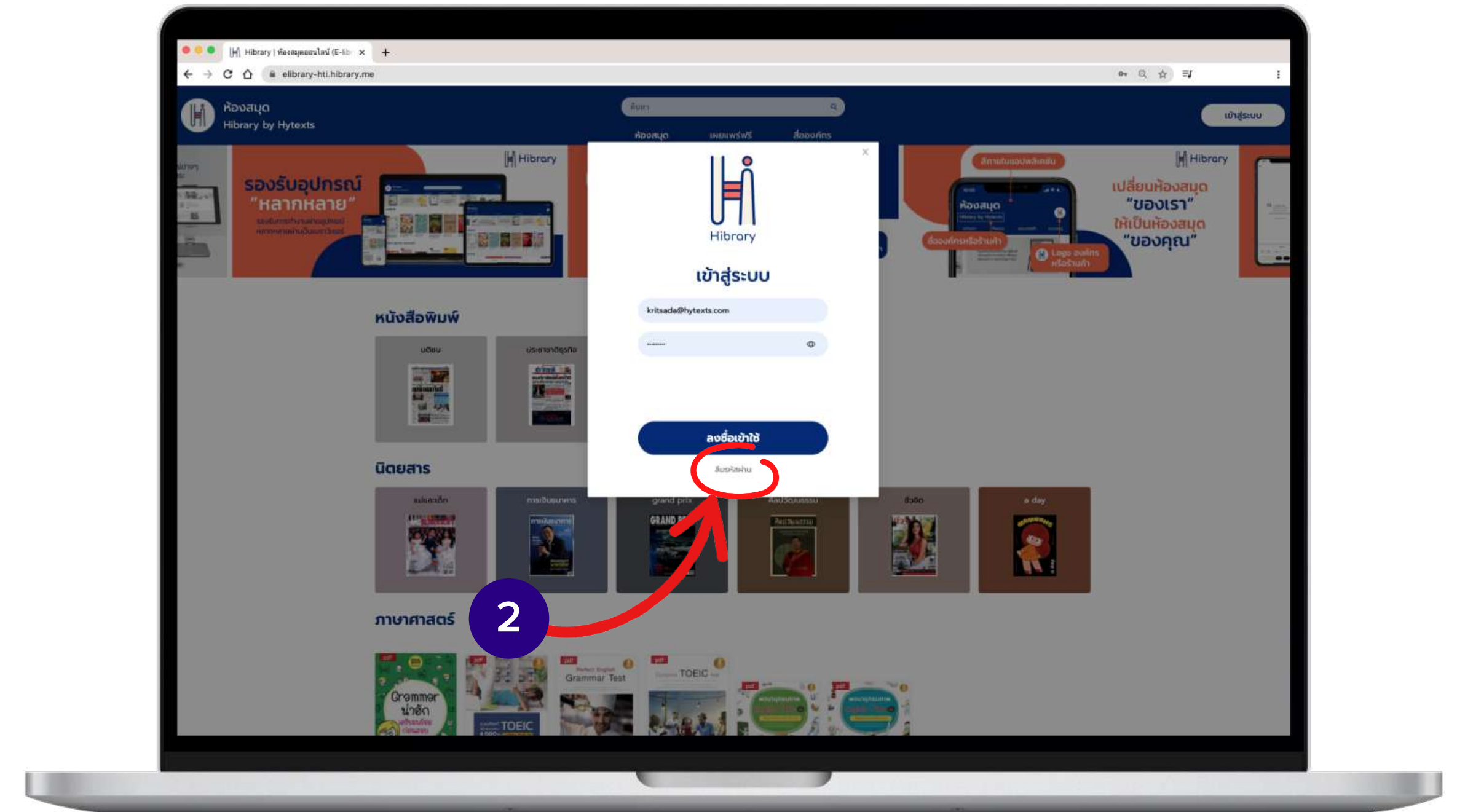


การล้มรหัสผ่าน

การลืมหีสผ่านเว็บเบราว์เซอร์

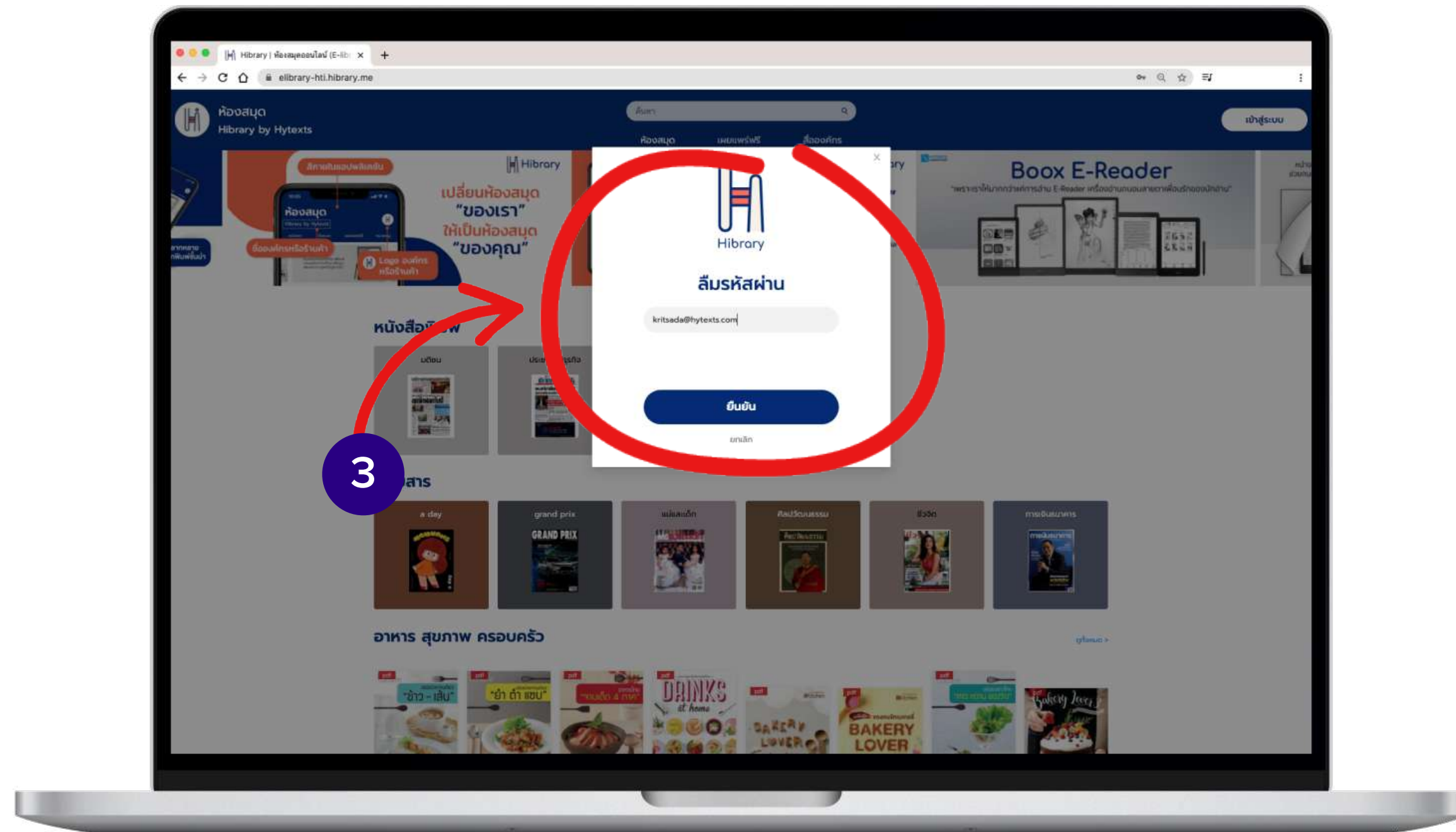


1. เลือก > เข้าสู่ระบบ



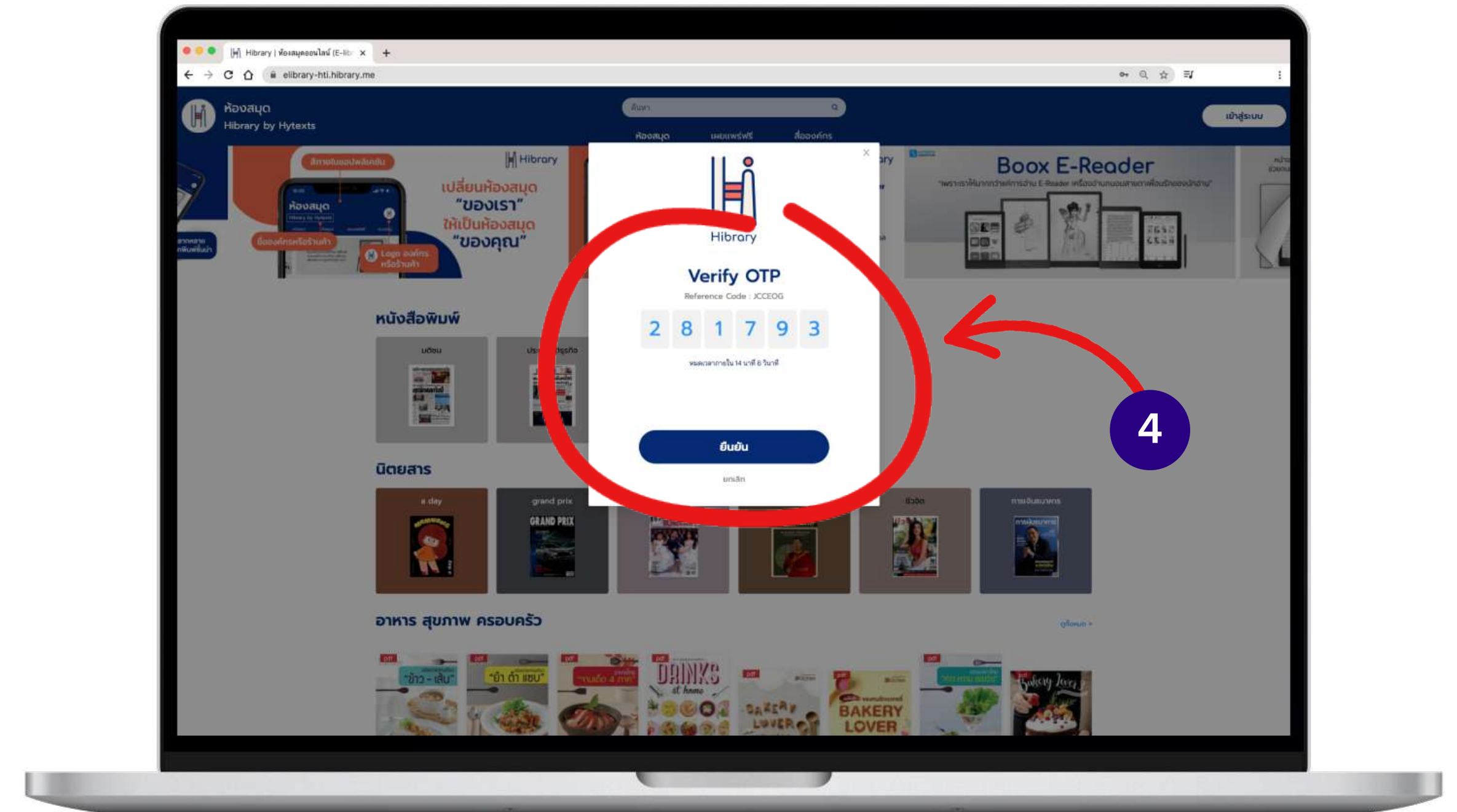
2. เลือก > ลืมหีสผ่าน

การสมัครผ่านเว็บเบราว์เซอร์



3. กรอกอีเมลที่ใช้งานกับระบบ Hibrary เท่านั้น

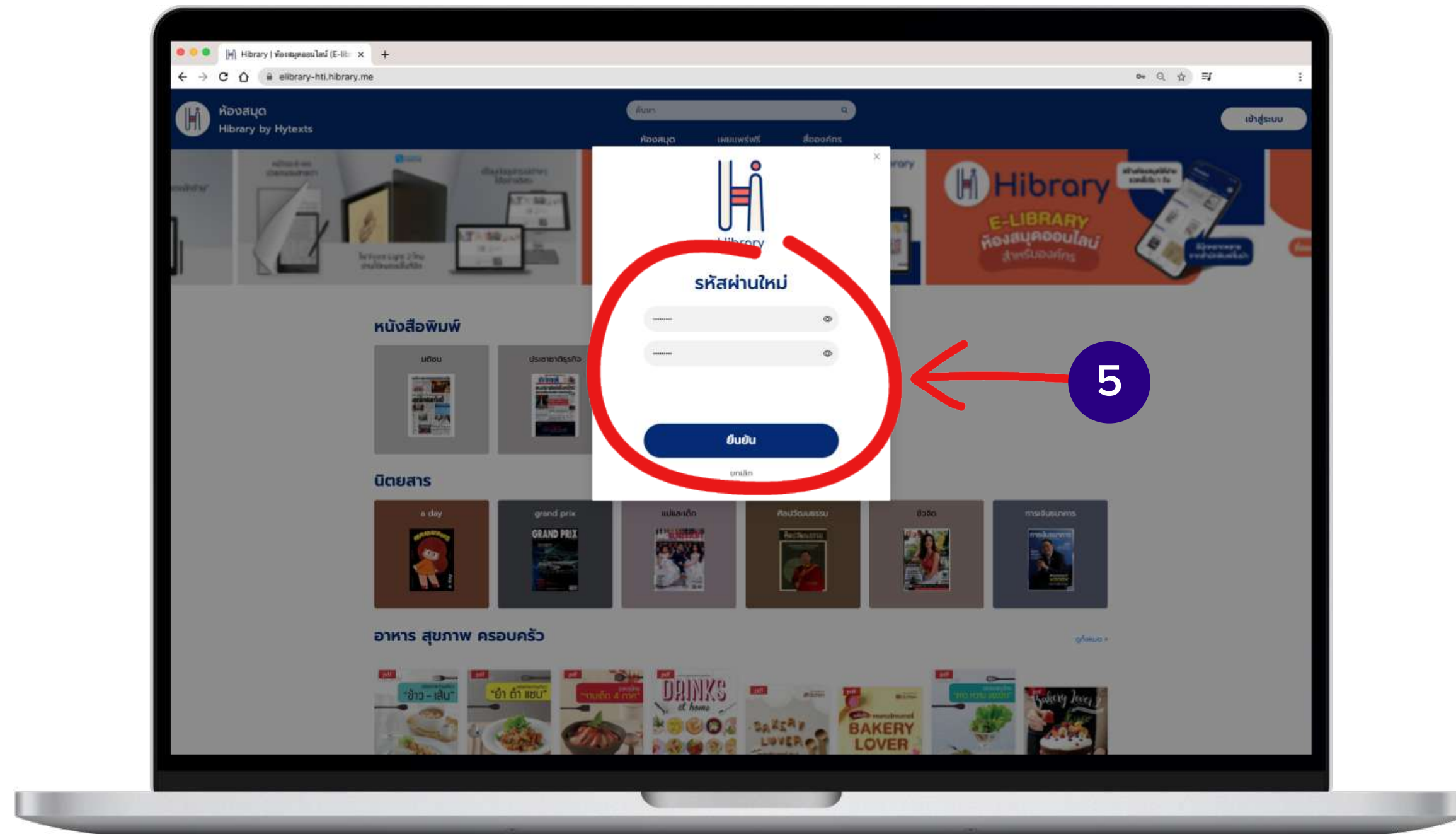
เสร็จแล้วกด > ยืนยัน



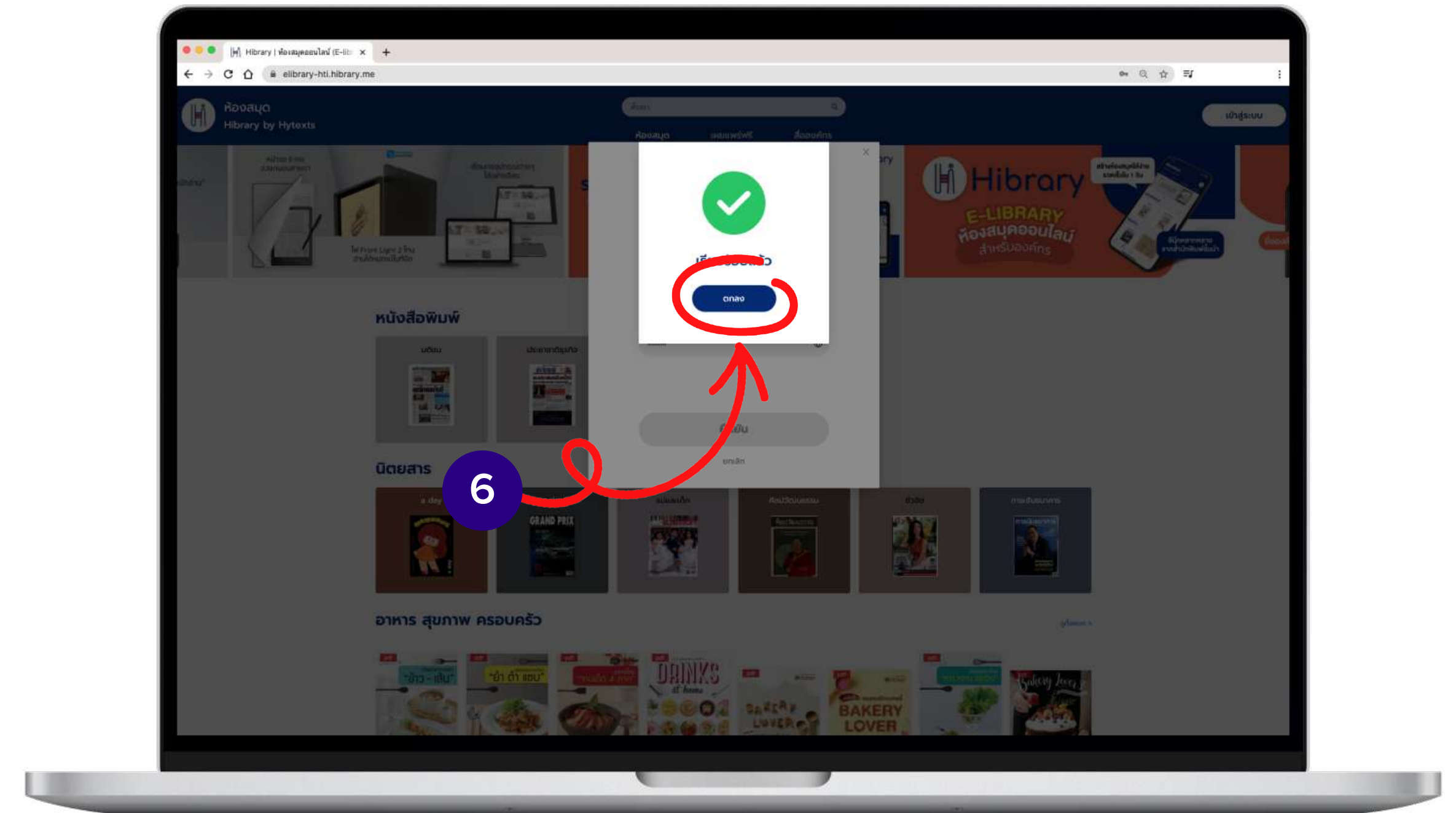
4. นำรหัส OTP จากอีเมลกรอกเพื่อยืนยันตัวตน

เสร็จแล้วกด > ยืนยัน

การสมัครผ่านเว็บเบราว์เซอร์



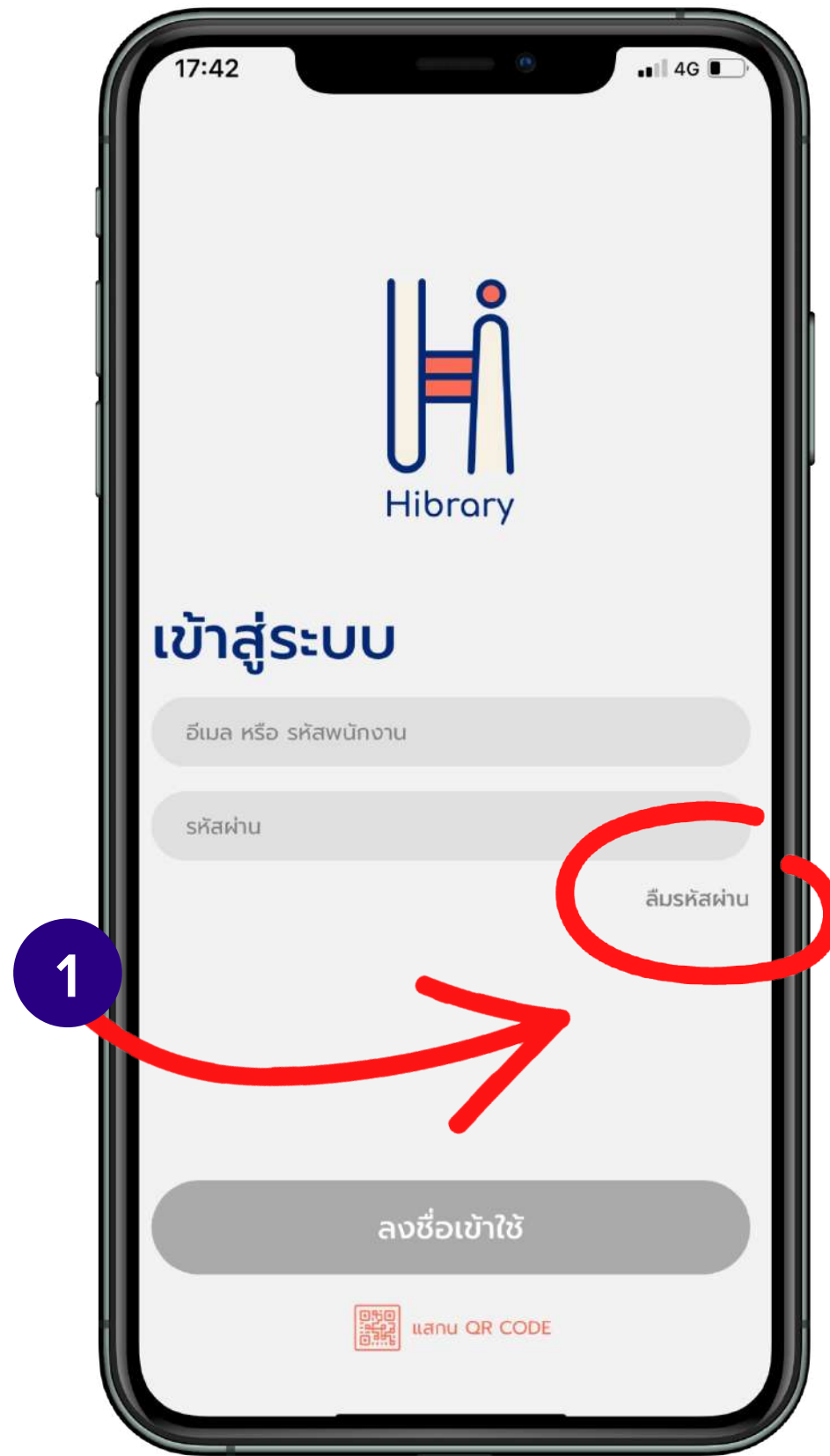
5. กรอกรหัสผ่านใหม่ เลือก > ยืนยัน



6. เมื่อเสร็จสิ้นจะขึ้นข้อความ “เรียบร้อยแล้ว”

กด > ตกลง

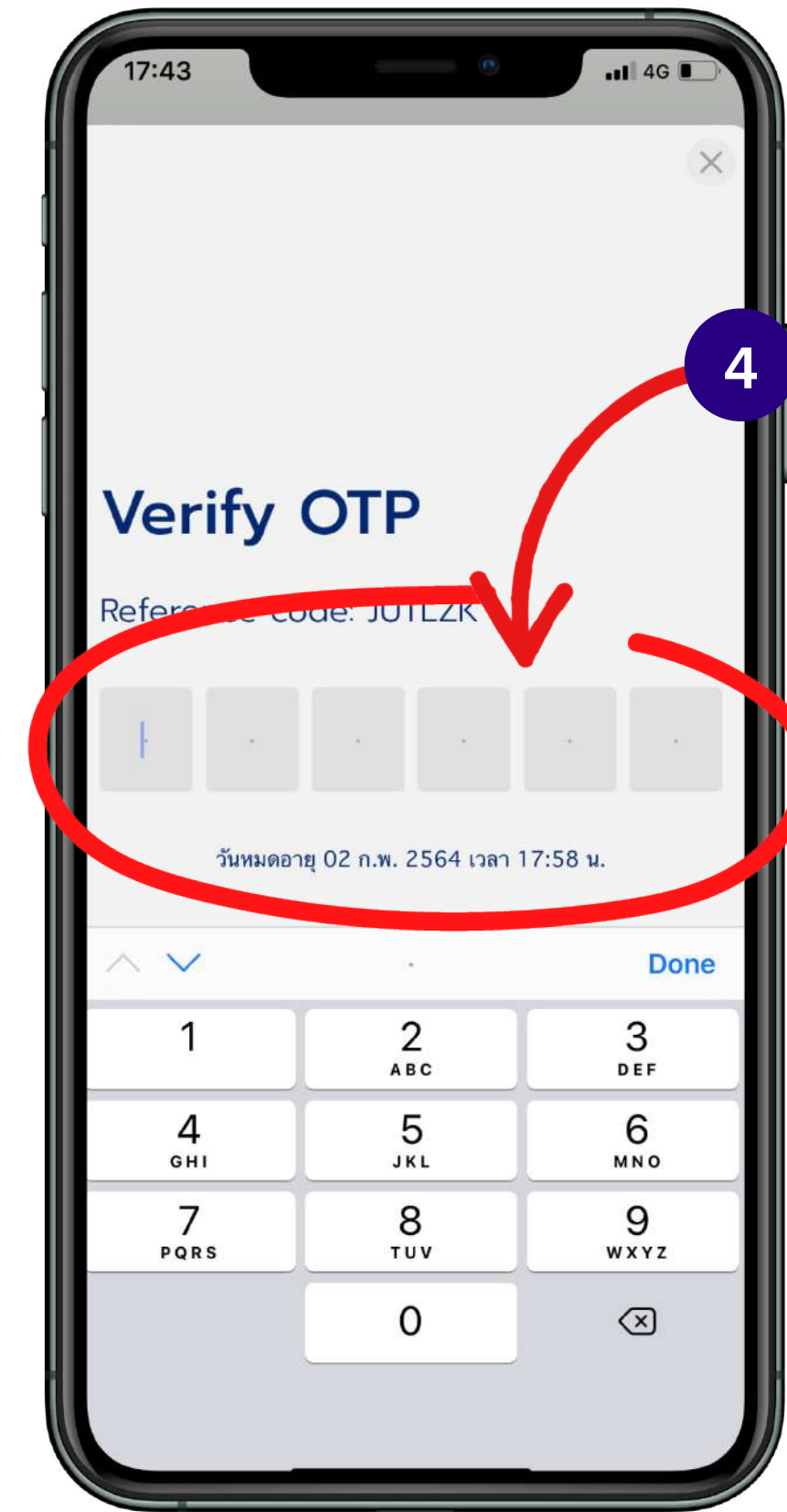
การลืมหัดผ่านบนแอปพลิเคชัน



1. ไปที่ > ลืมหัดผ่าน



2. กรอกอีเมลที่ใช้งาน
กับระบบ Hibrory เท่านั้น
3. เลือก > ยืนยัน



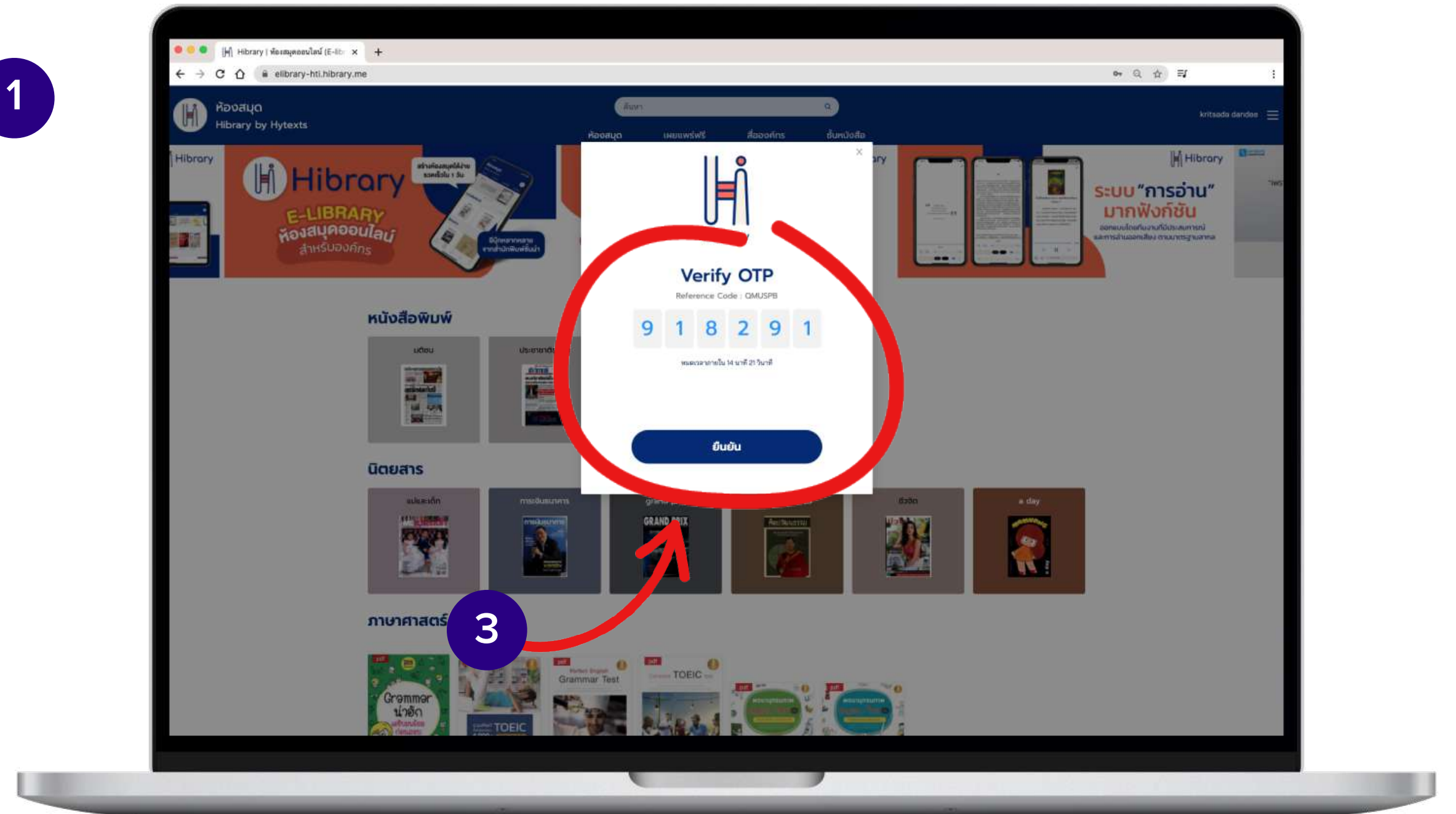
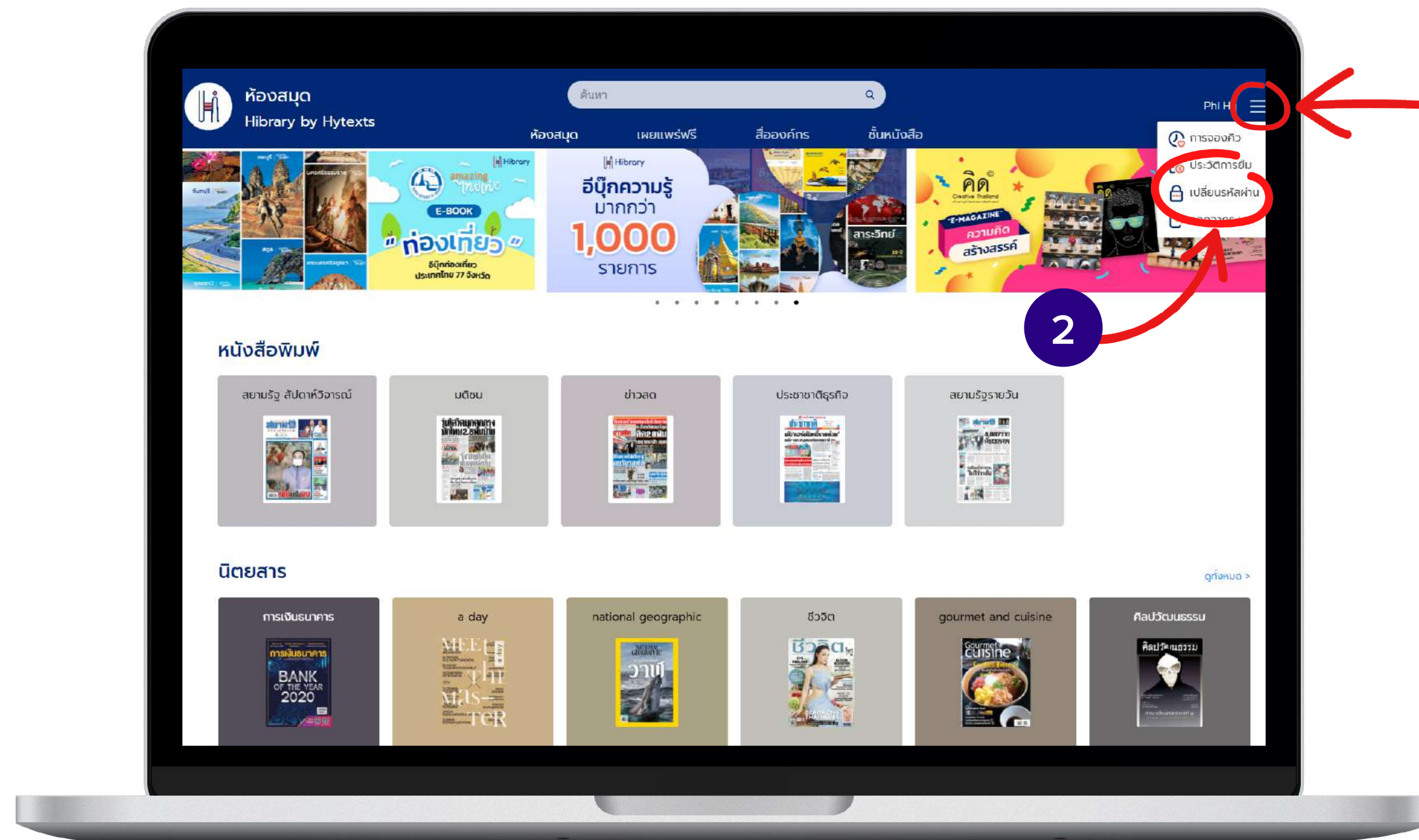
4. นำรหัส OTP ที่ได้
จากอีเมลมากรอกเพื่อ
ยืนยันตัวตน



5. กรอกรหัสผ่านใหม่
6. เสร็จแล้ว กด > ยืนยัน

การเปลี่ยนรหัสผ่าน

การเปลี่ยนรหัสผ่าน บนเว็บเบราว์เซอร์

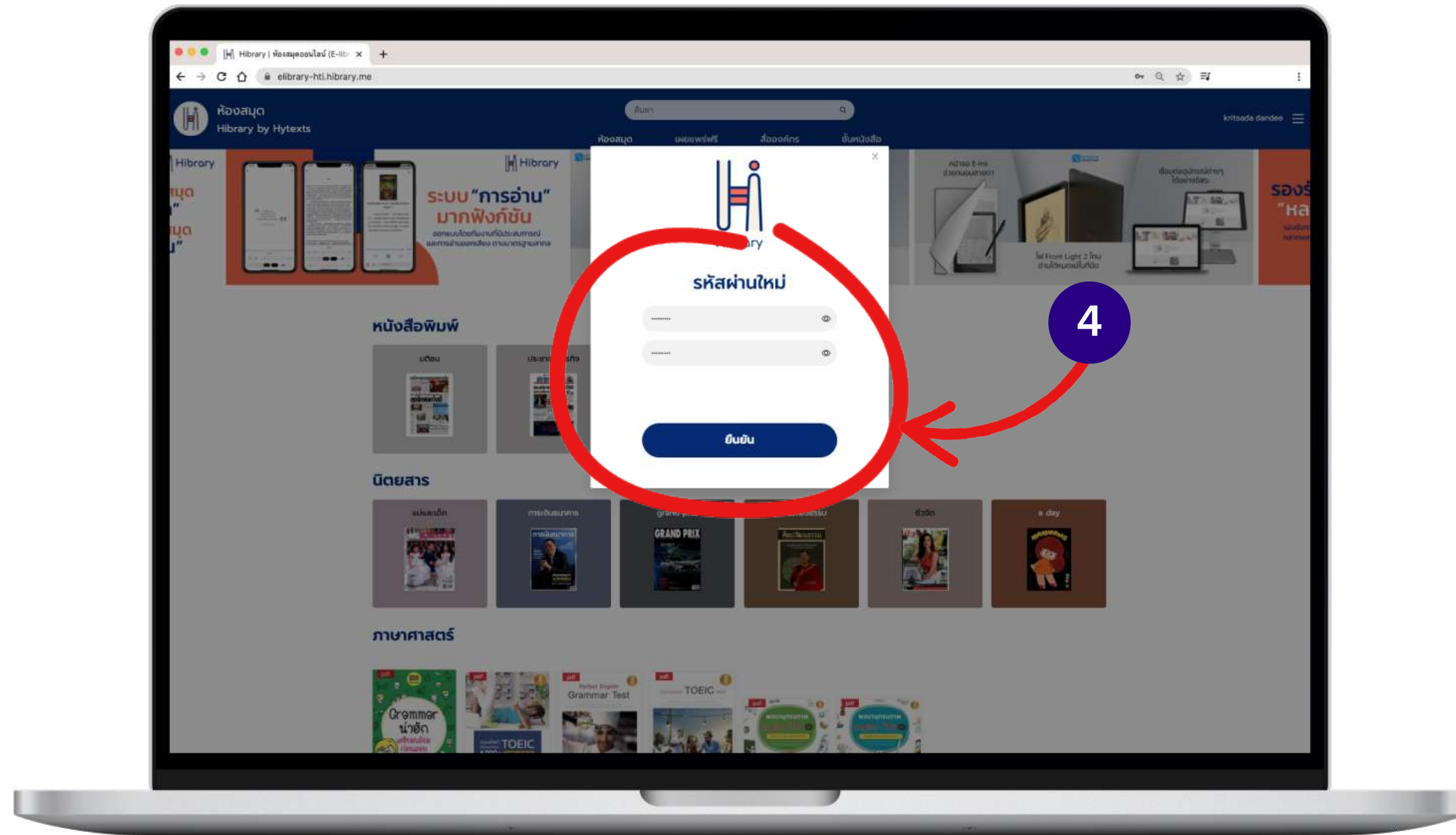


1. ไปที่ > เมนู

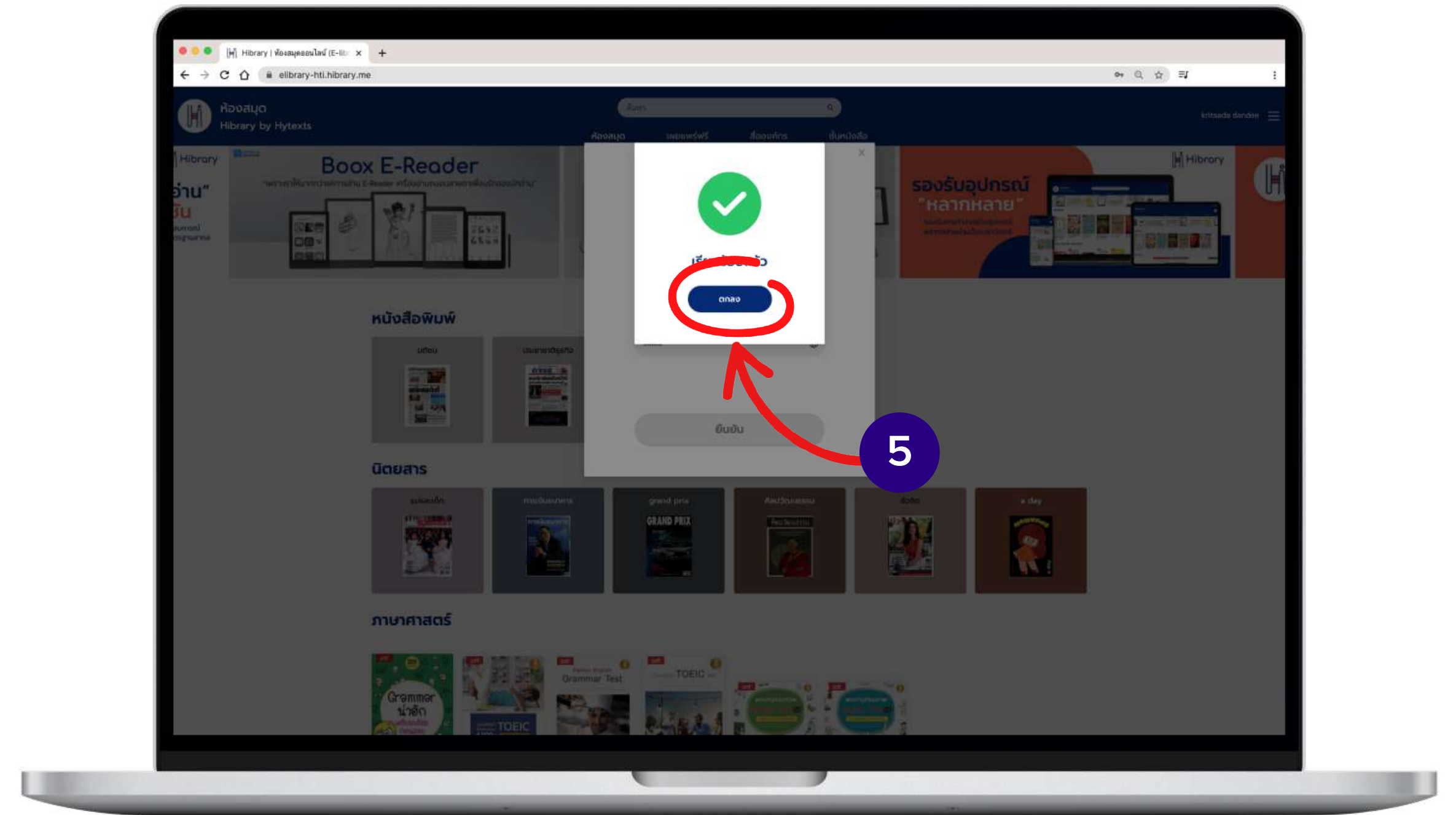
2. เลือก > เปลี่ยนรหัสผ่าน

3. นำรหัส OTP ที่ได้จากอีเมลมากรอกเพื่อยืนยันตัวตน และเลือก > ยืนยัน

การเปลี่ยนรหัสผ่าน บนเว็บเบราว์เซอร์



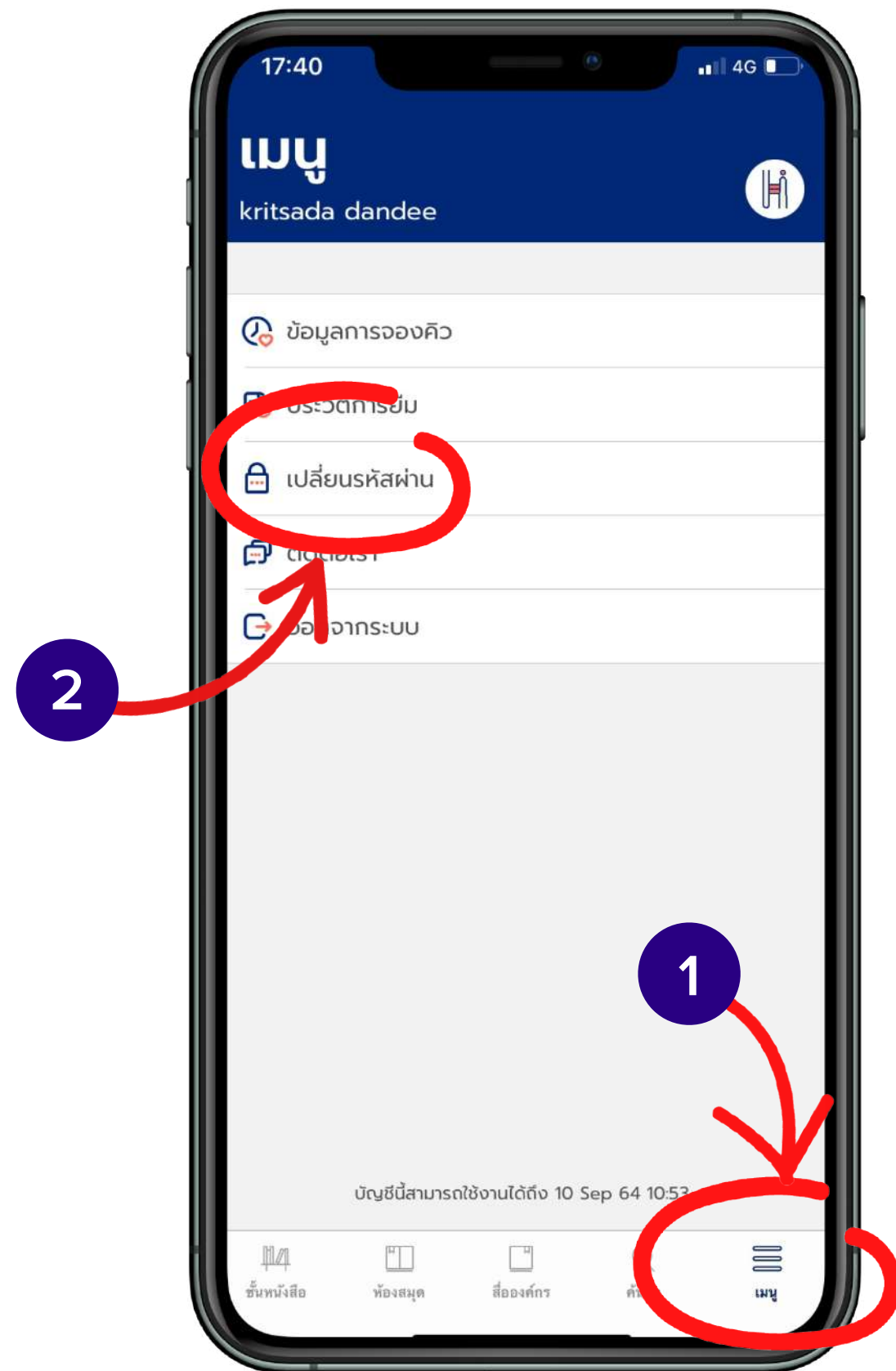
4. กรอกรหัสผ่านใหม่ และเลือก > ยืนยัน



5. เมื่อเสร็จสิ้นจะขึ้นข้อความ "เรียบร้อยแล้ว"

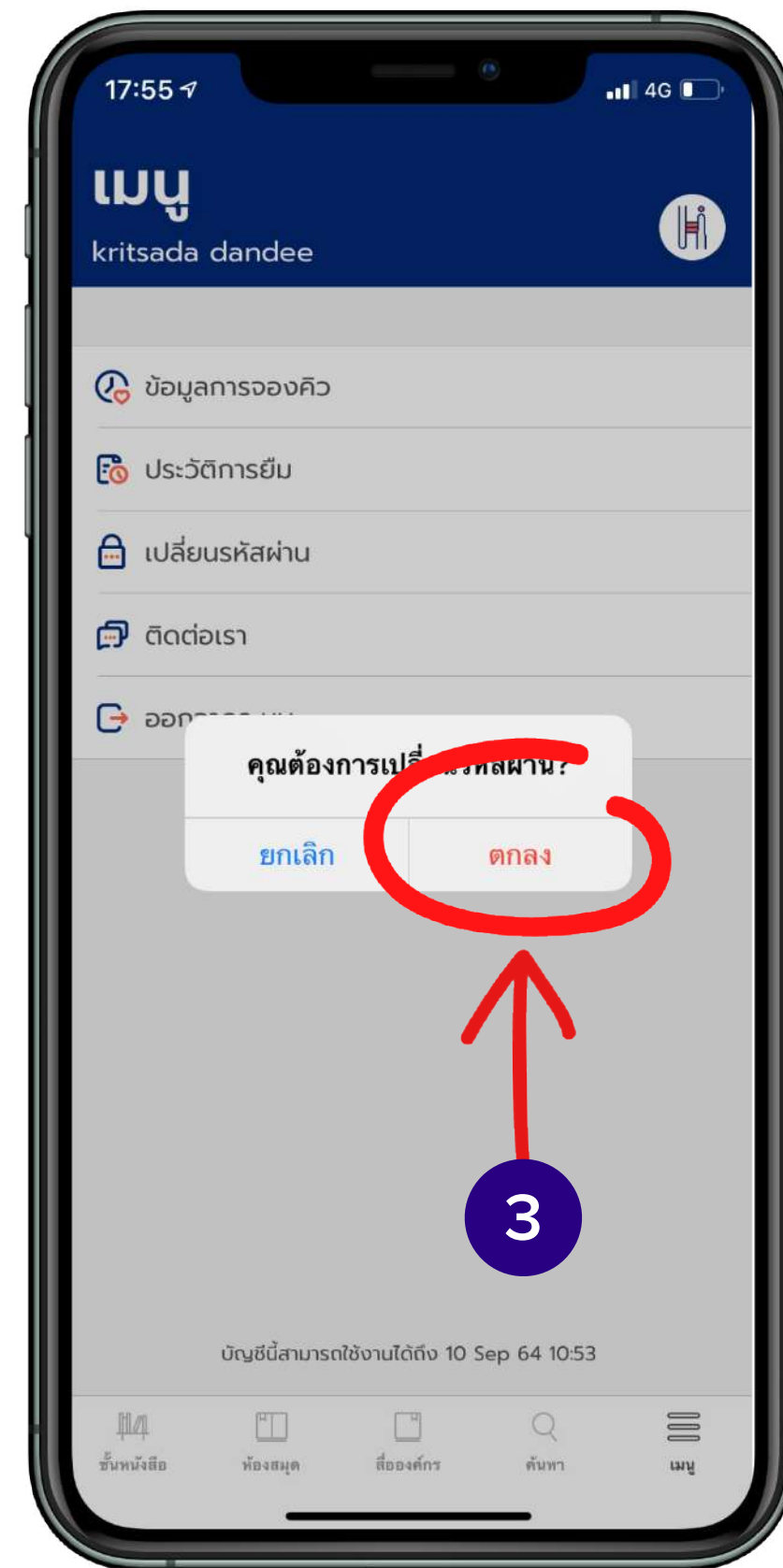
กด > ตกลง

การเปลี่ยนรหัสผ่าน บนแอปพลิเคชัน

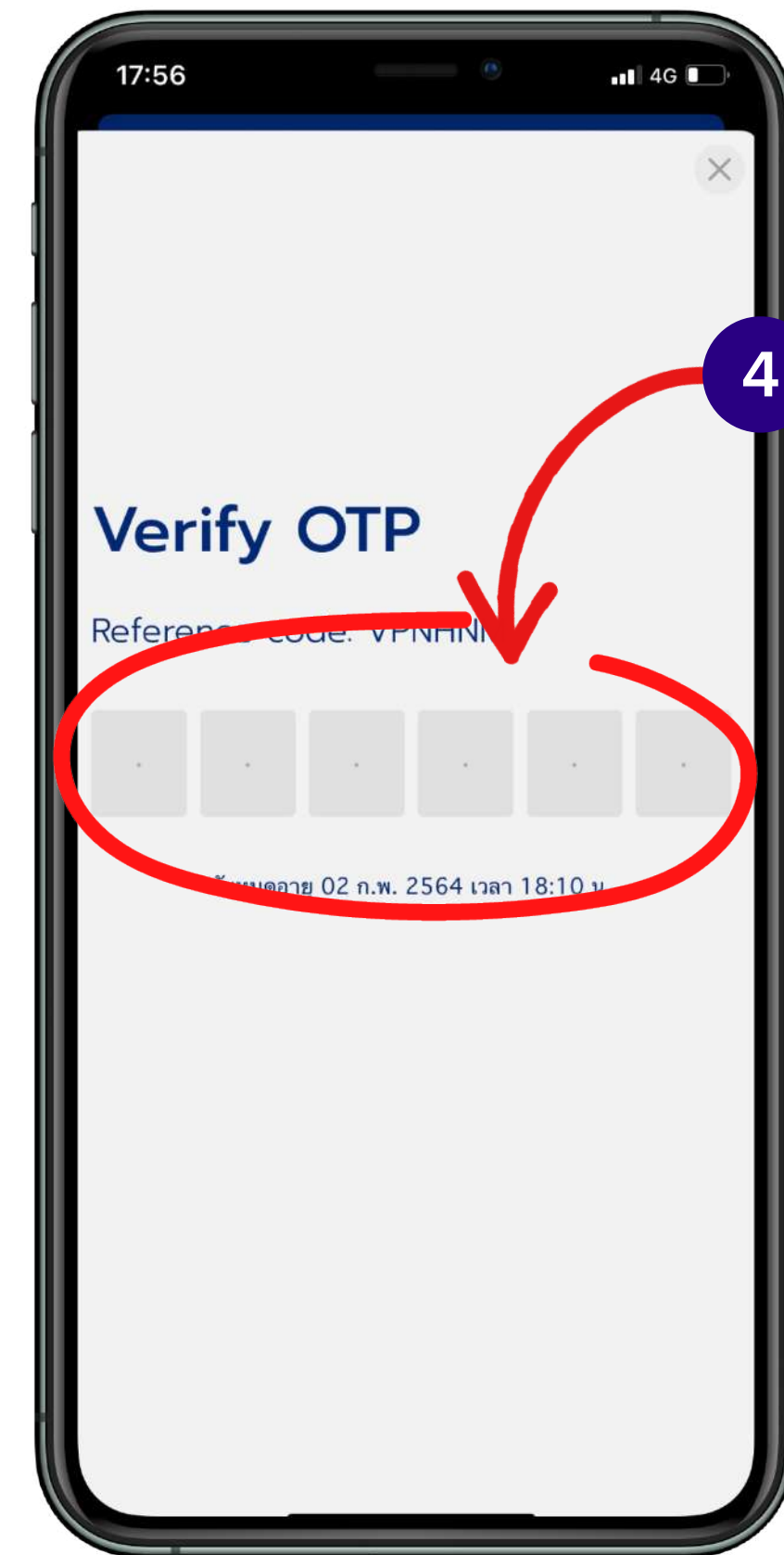


1. ไปที่ > เมนู

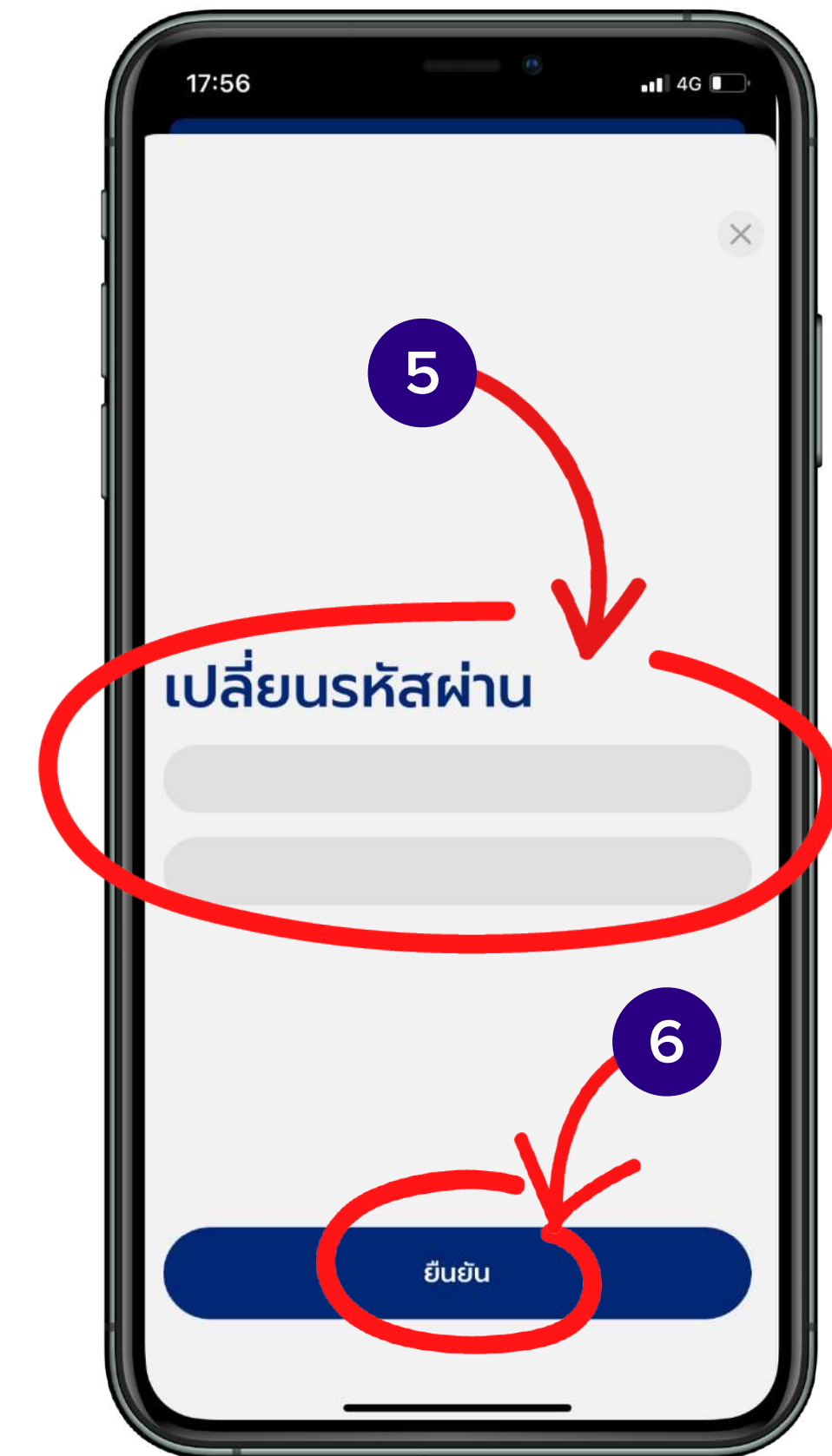
2. เลือก > เปลี่ยนรหัสผ่าน



3. กด > ตกลง



4. นำรหัส OTP ที่ได้
จากอีเมลมากรอกเพื่อ
ยืนยันตัวตน



5. กรอกรหัสผ่านใหม่

6. กด > ยืนยัน

สอบถามข้อมูลเพิ่มเติม

ธรินทร์พย์ โสภณบรรณารักษ์ (เมอริ)

tharintip@hytexts.com

โทร. **089-171-7470**

บริษัท ไฮเท็กซ์ อินเทอร์เน็ต จำกัด

เลขที่ 3 อาคารพร้อมพันธุ์ 3 ชั้น 7 ห้อง 701-702 ซอยลาดพร้าว 3

ถนนลาดพร้าวแขวงจอมพล เขตจตุจักร กทม 10900

โทร. **089-134-7470, 02-024-6690**