

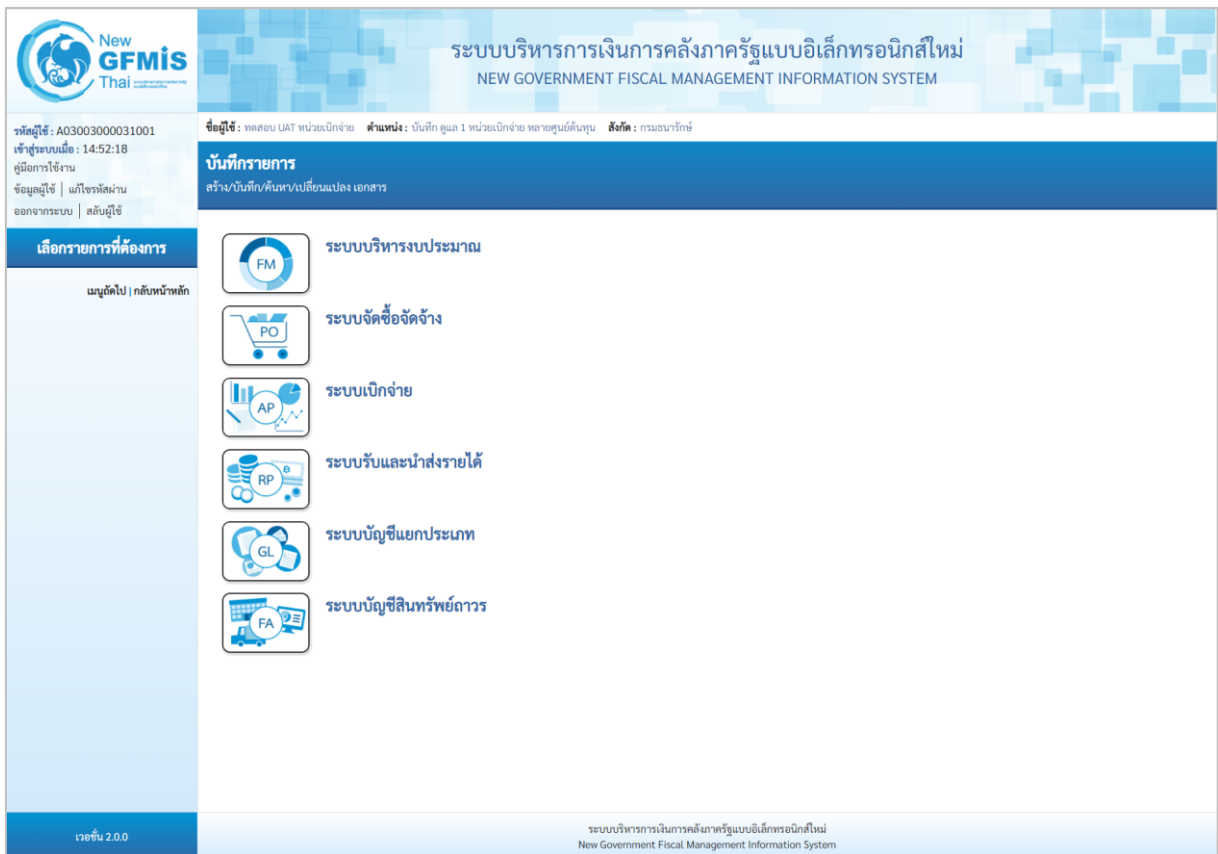
บทที่ 9 การชำระบัญชีสินทรัพย์ระหว่างก่อสร้าง (สท.15)

การชำระบัญชีสินทรัพย์ระหว่างก่อสร้าง (สท.15) เป็นการบันทึกการโอนสินทรัพย์ระหว่างทำเป็นสินทรัพย์ จากการกำหนดกฎกระจายการโอน (สท.14) บทที่ 7 เพื่อให้ระบบบันทึกการโอนสินทรัพย์ระหว่างทำเป็นสินทรัพย์รายตัว

- การชำระบัญชีสินทรัพย์ระหว่างก่อสร้าง (สท.15) ประกอบด้วย
- 1) การบันทึกชำระบัญชีสินทรัพย์ระหว่างก่อสร้าง (สร้างเอกสาร)
 - 2) การค้นหาเอกสาร
 - 3) การกลับรายการเอกสาร ตามบทที่ 16

ขั้นตอนการบันทึกข้อมูล

เมื่อเข้าสู่ระบบ New GFMIS Thai โดยระบุรหัสผู้ใช้และรหัสผ่านแล้ว ระบบแสดงหน้าจอ ระบบงานตามภาพที่ 1



ภาพที่ 1

- กดปุ่ม ระบบบัญชีสินทรัพย์ถาวร เพื่อเข้า > บันทึกรายการสินทรัพย์ > สท.15 การชำระบัญชีสินทรัพย์ ระหว่างก่อสร้าง ตามภาพที่ 2

New GFMIS Thai

รหัสผู้ใช้: A03003000031001
เข้าสู่ระบบเมื่อ: 14:52:18
คู่มือการใช้งาน
ข้อมูลผู้ใช้ | แก้ไขรหัสผ่าน
ออกจากระบบ | สลับผู้ใช้

ชื่อผู้ใช้: ทศพล UAT หน่วยเบิกจ่าย ตำแหน่ง: บันทึก คูณ 1 หน่วยเบิกจ่าย หน่วยงาน: สงขลา: กรมธนารักษ์

บันทึกรายการ
สร้าง/บันทึก/ค้นหา/เปลี่ยนแปลง เอกสาร

เลือกรายการที่ต้องการ

เมนูถัดไป | กลับหน้าหลัก

ระบบบริหารงบประมาณ

ระบบจัดซื้อจัดจ้าง

ระบบเบิกจ่าย

ระบบรับและนำส่งรายได้

ระบบบัญชีแยกประเภท

ระบบบัญชีสินทรัพย์ถาวร

- > ข้อมูลหลักสินทรัพย์
- > บันทึกรายการสินทรัพย์
- สท.13 > ผ่านรายการด้วยการหักล้าง >
- สท.14 > การคำนวณยอดคงเหลือค้างโอน >
- สท.15 > การชำระบัญชีสินทรัพย์ระหว่างก่อสร้าง >
- สท.16 > การบันทึกกับสินทรัพย์บริจาค >
- สท.17 > การโอนภายในหน่วยงาน >
- สท.18 > การตัดจำหน่ายสินทรัพย์ >
- > กลับรายการสินทรัพย์

เวอร์ชัน 2.0.0

ระบบบริหารการเงินการคลังภาครัฐแบบอิเล็กทรอนิกส์ใหม่
New Government Fiscal Management Information System

ภาพที่ 2

- ระบบแสดงหน้าจอ “การชำระบัญชีสินทรัพย์ระหว่างก่อสร้าง (สท.15)” ประกอบด้วย สร้าง กลับรายการ และค้นหา ตามภาพที่ 3

New GFMIS Thai
ระบบบริหารการเงินการคลังภาครัฐแบบอิเล็กทรอนิกส์ใหม่
NEW GOVERNMENT FISCAL MANAGEMENT INFORMATION SYSTEM

รหัสผู้ใช้ : A03003000031001
เข้าสู่ระบบเมื่อ : 10:02:39
คู่มือการใช้งาน
ข้อมูลผู้ใช้ | แก้ไขรหัสผ่าน
ออกจากระบบ | ลบผู้ใช้

ชื่อผู้ใช้ : ทศตบ LAT หน่วยเบิกจ่าย ตำแหน่ง : บันทึก คูณ 1 หน่วยเบิกจ่าย หลายนุดต้นทุน สังกัด : กรมธนารักษ์ สร้าง | กลับรายการ | ค้นหา

การชำระบัญชีสินทรัพย์ระหว่างก่อสร้าง (สท.15)
สร้างการชำระบัญชีสินทรัพย์ระหว่างก่อสร้าง

รหัสหน่วยงาน	03003 กรมธนารักษ์	รหัสหน่วยเบิกจ่าย	0300300003 กรมบริหารการคลัง
รหัสพื้นที่	1000 - ส่วนกลาง	เลขที่สินทรัพย์ย่อย	0000
เลขที่งานระหว่างทำ	<input type="text"/>	วันที่เอกสาร	29 พฤศจิกายน 2564
ข้อมูลกำหนดของวันที่	วันที่คิดมูลค่าสินทรัพย์	วันที่ผ่านรายการ	29 พฤศจิกายน 2564
ข้อกำหนดเพิ่มเติม	ประเภทเอกสาร	AA - ผ่านรายการสินทรัพย์	
กรวยังยิง	<input type="text"/>	ข้อความ	<input type="text"/>

ปุ่ม: จำลองการบันทึก

เมนู: อนุมัติไป | กลับหน้าหลัก

เวอร์ชัน 2.0.1

ระบบบริหารการเงินการคลังภาครัฐแบบอิเล็กทรอนิกส์ใหม่
New Government Fiscal Management Information System

ภาพที่ 3

1) การบันทึกชำระบัญชีสินทรัพย์ระหว่างก่อสร้าง (สร้างเอกสาร)

- หน้าจอการชำระบัญชีสินทรัพย์ระหว่างก่อสร้าง (สท.15) สร้างการชำระบัญชีสินทรัพย์ระหว่างก่อสร้าง บันทึกโอนงานระหว่างทางวุดที่ 1 เป็นสินทรัพย์ ระบุรายละเอียดตามภาพที่ 4 ดังนี้

ระบบบริหารการเงินการคลังภาครัฐแบบอิเล็กทรอนิกส์ใหม่
NEW GOVERNMENT FISCAL MANAGEMENT INFORMATION SYSTEM

ชื่อผู้ใช้: ทดสอบ UAT หน่วยเบิกจ่าย ตำแหน่ง: บันทึก ดูแล 1 หน่วยเบิกจ่าย หลายศูนย์ต้นทุน สังกัด: กรมธนารักษ์ สร้าง | กลับรายการ | ค้นหา

การชำระบัญชีสินทรัพย์ระหว่างก่อสร้าง (สท.15)

สร้างการชำระบัญชีสินทรัพย์ระหว่างก่อสร้าง

รหัสหน่วยงาน	03003 กรมธนารักษ์	รหัสหน่วยเบิกจ่าย	0300300003 กองบริหารการคลัง
รหัสพื้นที่	1000 - ส่วนกลาง	เลขที่สินทรัพย์ย่อย	0000
เลขที่งานระหว่างทำ	880000005902 โครงการหรือย้ายคอมพิวเตอร์		
ข้อมูลกำหนดของวันที่			
วันที่เอกสาร	29 พฤศจิกายน 2564	วันที่ผ่านรายการ	29 พฤศจิกายน 2564
วันที่คิดมูลค่าสินทรัพย์	29 พฤศจิกายน 2564		
ข้อกำหนดเพิ่มเติม			
ประเภทเอกสาร	AA - ผ่านรายการสินทรัพย์		
การอ้างอิง			
ข้อความ			

บันทึก

ภาพที่ 4

ข้อมูลส่วนหัว

- รหัสหน่วยงาน

ระบบแสดงรหัสหน่วยงาน จำนวน 5 หลัก และชื่อหน่วยงาน ระดับกรมให้อัตโนมัติตามสิทธิที่บันทึกข้อมูล

- รหัสพื้นที่

ระบบแสดงรหัสพื้นที่ จำนวน 4 หลัก และชื่อรหัสพื้นที่ให้อัตโนมัติตามสิทธิที่บันทึกข้อมูล

- รหัสหน่วยเบิกจ่าย

ระบบแสดงรหัสหน่วยเบิกจ่าย จำนวน 10 หลัก และชื่อหน่วยงานระดับหน่วยเบิกจ่ายให้อัตโนมัติตามสิทธิที่บันทึกข้อมูล

- เลขที่งานระหว่างทำ



ระบุเลขที่งานระหว่างทางวุดที่ 1 จำนวน 12 หลัก

- เลขที่สินทรัพย์ย่อย



ระบุเลขที่สินทรัพย์ย่อย จำนวน 4 หลัก (ถ้ามี)

ข้อมูลกำหนดของวันที่



- วันที่เอกสาร

ระบบแสดงวันที่ปัจจุบันให้อัตโนมัติ สามารถระบุวันที่โดยกดปุ่มปฏิทิน  ระบบแสดง  เลือก เดือน ปี และวันที่ เพื่อให้แสดงค่าวัน เดือน ปี ตัวอย่างระบุ 14 กรกฎาคม 2564

- วันที่ผ่านรายการ

ระบบแสดงวันที่ปัจจุบันให้อัตโนมัติ สามารถระบุวันที่โดยกดปุ่มปฏิทิน  ระบบแสดง  เลือก เดือน ปี และวันที่ เพื่อให้แสดงค่าวัน เดือน ปี ตัวอย่างระบุ 14 กรกฎาคม 2564

- วันที่คิดมูลค่าสินทรัพย์

ระบบแสดงวันที่ปัจจุบันให้อัตโนมัติ สามารถระบุวันที่โดยกดปุ่มปฏิทิน  ระบบแสดง  เลือก เดือน ปี และวันที่ เพื่อให้แสดงค่าวัน เดือน ปี ตัวอย่างระบุ 14 กรกฎาคม 2564

ข้อกำหนดเพิ่มเติม

- ประเภทเอกสาร

ระบบแสดง AA – ผ่านรายการสินทรัพย์ให้อัตโนมัติ

- การอ้างอิง

ระบุการอ้างอิงเอกสาร

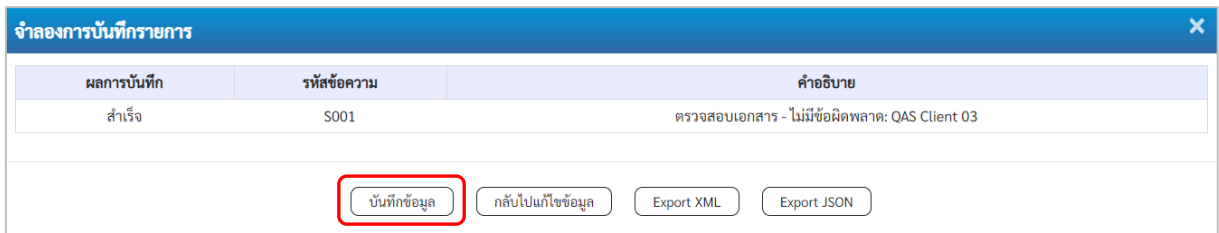
- ข้อความ

ระบุคำอธิบายรายการ (ระบุได้สูงสุด 50 ตัวอักษร)

- กดปุ่ม

เพื่อตรวจสอบความถูกต้องของการบันทึกรายการ โดยระบบแสดงผล

ตามภาพที่ 5



ภาพที่ 5

ระบบแสดงผลจำลองการบันทึก

หลังจากกดปุ่ม “จำลองการบันทึก” ระบบจะแสดงผลจำลองการบันทึกรายการ ประกอบด้วย ผลการบันทึก รหัสข้อความ และคำอธิบาย ให้เลือกดำเนินการ ดังนี้

- กดปุ่ม

กรณีที่มีความผิดพลาด เพื่อย้อนกลับไปหน้าจอการบันทึก รายการที่ผ่านมา

- กดปุ่ม

กรณีที่ไม่มีรายการผิดพลาด เพื่อให้ระบบบันทึกรายการ ตามภาพที่ 6

ผลการบันทึกรายการ			
ผลการบันทึก	เลขที่เอกสาร	รหัสหน่วยงาน	ปีบัญชี
สำเร็จ	5000002227	03003	2565

ภาพที่ 6

ระบบบันทึกรายการ

หลังจากกดปุ่ม “บันทึกข้อมูล” ระบบแสดงผลการบันทึกรายการ ประกอบด้วย ผลการบันทึก เลขที่เอกสาร (จำนวน 10 หลัก) รหัสหน่วยงาน (จำนวน 5 หลัก) และปีบัญชี สามารถเลือกดำเนินการ ดังนี้

- กดปุ่ม
- กดปุ่ม
- กดปุ่ม
- กดปุ่ม

เพื่อแสดงข้อมูลที่ได้บันทึกรายการ ตามภาพที่ 7
 เพื่อบันทึกข้อมูลผ่านรายการด้วยการหักล้างรายการต่อไป
 เพื่อค้นหาเอกสาร
 กรณีที่มีความผิดพลาด เพื่อย้อนกลับไปหน้าจอการบันทึก
 รายการที่ผ่านมา

เลขที่เอกสารบัญชี		5000002227 2022	เลขที่เอกสารใบรายการ							
ผู้บันทึกรายการ		A03003000031001								
ข้อมูลทั่วไป รายการบัญชี										
รหัสหน่วยงาน	03003	กรมธนารักษ์	วันที่เอกสาร	29 พฤศจิกายน 2564						
รหัสหน่วยเบิกจ่าย	0300300003	กองบริหารการคลัง	วันที่ผ่านรายการ	29 พฤศจิกายน 2564						
รหัสพื้นที่	1000		งวด	2						
ประเภทเอกสาร	AA - ผ่านรายการสินทรัพย์		การอ้างอิง							
เลือก	ลำดับที่	PK	ชื่อบัญชี	รหัสบัญชีแยกประเภท	รหัสศูนย์ต้นทุน	รหัสแหล่งของเงิน	รหัสงบประมาณ	รหัสกิจกรรมหลัก	รหัสกิจกรรมย่อย	จำนวนเงิน
<input type="checkbox"/>	1		เครดิต งานระหว่างก่อสร้าง	1211010101	0300300003	6511320	03003290003003220001	03003652734100000		- 2,000.00
<input type="checkbox"/>	2		เดบิต ครุภัณฑ์สำนักงาน	1206010101	0300300000	6511310	03003290001003120001	03003650000300000		2,000.00

ภาพที่ 7

- กดปุ่ม พิมพ์เอกสารบัญชี เพื่อแสดงเอกสารบัญชี ตามภาพที่ 8

เอกสารบัญชี				หน้าที่ 1 จากทั้งหมด 1						
สท15 - การชำระบัญชีสินทรัพย์ระหว่างก่อสร้าง										
เลขที่เอกสาร	: 2022 - 500002227				เลขที่ระหว่างหน่วยงาน	:				
ประเภทเอกสาร	: AA - ผ่านรายการสินทรัพย์				วันที่เอกสาร	: 29/11/2564				
ส่วนราชการ	: 03003 - กรมธนารักษ์				วันที่ผ่านรายการ	: 29/11/2564				
พื้นที่	: 1000 - ส่วนกลาง				สถานะ	: เอกสารผ่านรายการ				
หน่วยเบิกจ่าย	: 0300300003 - กองบริหารการคลัง				การอ้างอิง	:				
บรรทัด	เดบิต/ เครดิต	รหัสบัญชี	ชื่อบัญชี	การกำหนด	หน่วยคณ	แหล่งเงินทุน	เงินฝาก	เจ้าของ	เจ้าของ	บัญชีย่อย
รายการที่	เครดิต				จำนวนเงิน	รหัสงบประมาณ	คลัง	ช.พาณิชย์	เงินฝาก	บัญชีย่อย
							ข้อความในรายการ			
							กิจกรรมย่อย			
							รหัสหน่วยงานดูค่า			
							หมวดพัสดุ			
1	เครดิต	1211010101	งานระหว่างก่อสร้าง		0300300003	6511320	ที่ดิน/สิ่งก่อสร้าง /งบส่วนราชการ			
					2,000.00	03003290003003220001	โครงการก่อสร้างอาคารปฏิบัติงานที่ป้องกันและอนุรักษ์ พร้อมศูนย์ประกอบอาคาร			
							แขวงชนะสงคราม เขตพระนคร			
							03003652734100000	การประเมินราคาอสังหาริมทรัพย์		
2	เดบิต	1206010101	ครุภัณฑ์สำนักงาน		0300300000	6511310	ครุภัณฑ์ /งบส่วนราชการ			
					2,000.00	03003290001003120001	โครงการจัดหาเครื่องคอมพิวเตอร์และอุปกรณ์ทดแทนของเดิมและเพิ่มประสิทธิภาพ แขวงพญาไท เขตพญาไท กรุงเทพมหานคร			
							03003650000300000	การดูแลรักษาทรัพย์สินมีค่า		
หมายเหตุ _____										
ผู้บันทึก _____ ผู้อนุมัติ _____										
(_____) (_____)										

ภาพที่ 8

- หน้าจอการชำระบัญชีสินทรัพย์ระหว่างก่อสร้าง (สท.15) สร้างการชำระบัญชีสินทรัพย์ระหว่างก่อสร้าง บันทึกโอนงานระหว่างทางงวดที่ 2 เป็นสินทรัพย์ ระบุรายละเอียดตามภาพที่ 9 ดังนี้

ระบบบริหารการเงินการคลังภาครัฐแบบอิเล็กทรอนิกส์ใหม่

NEW GOVERNMENT FISCAL MANAGEMENT INFORMATION SYSTEM

ชื่อผู้ใช้: ทดสอบ UAT หน่วยเบิกจ่าย ตำแหน่ง: บันทึก คู่มือ 1 หน่วยเบิกจ่าย หลายศูนย์ต้นทุน สังกัด: กรมธนารักษ์ สร้าง | กลับรายการ | ค้นหา

การชำระบัญชีสินทรัพย์ระหว่างก่อสร้าง (สท.15)

สร้างการชำระบัญชีสินทรัพย์ระหว่างก่อสร้าง

รหัสหน่วยงาน	03003 กรมธนารักษ์	รหัสหน่วยเบิกจ่าย	0300300003 กองบริหารการคลัง
รหัสพื้นที่	1000 - ส่วนกลาง		
เลขที่งานระหว่างทำ	880000001410 งานระหว่างก่อสร้าง งวดที่ 2	เลขที่สินทรัพย์ย่อย	0000
ข้อมูลกำหนดของวันที่			
วันที่เอกสาร	14 กรกฎาคม 2564	วันที่ผ่านรายการ	14 กรกฎาคม 2564
วันที่คิดมูลค่าสินทรัพย์	14 กรกฎาคม 2564		
ข้อกำหนดเพิ่มเติม			
ประเภทเอกสาร	AA - ผ่านรายการสินทรัพย์		
การอ้างอิง	110001008220		
ข้อความ	บันทึกโอนงานระหว่างก่อสร้างเป็นอาคาร		

จำลองการบันทึก



ภาพที่ 9

ข้อมูลส่วนหัว



- รหัสหน่วยงาน ระบบแสดงรหัสหน่วยงาน จำนวน 5 หลัก และชื่อหน่วยงาน ระดับกรมให้อัตโนมัติตามสิทธิที่บันทึกข้อมูล
- รหัสพื้นที่ ระบบแสดงรหัสพื้นที่ จำนวน 4 หลัก และชื่อรหัสพื้นที่ให้อัตโนมัติตามสิทธิที่บันทึกข้อมูล
- รหัสหน่วยเบิกจ่าย ระบบแสดงรหัสหน่วยเบิกจ่าย จำนวน 10 หลัก และชื่อหน่วยงานระดับหน่วยเบิกจ่ายให้อัตโนมัติตามสิทธิที่บันทึกข้อมูล
- เลขที่งานระหว่างทำ ระบบเลขที่งานระหว่างทางงวดที่ 1 จำนวน 12 หลัก
- เลขที่สินทรัพย์ย่อย ระบบเลขที่สินทรัพย์ย่อย จำนวน 4 หลัก (ถ้ามี)

ข้อมูลกำหนดของวันที่



- วันที่เอกสาร

ระบบแสดงวันที่ปัจจุบันให้อัตโนมัติ สามารถระบุวันที่โดยกดปุ่มปฏิทิน  ระบบแสดง  เลือก เดือน ปี และวันที่ เพื่อให้แสดงค่าวัน เดือน ปี ตัวอย่างระบุ 14 กรกฎาคม 2564

- วันที่ผ่านรายการ

ระบบแสดงวันที่ปัจจุบันให้อัตโนมัติ สามารถระบุวันที่โดยกดปุ่มปฏิทิน  ระบบแสดง  เลือก เดือน ปี และวันที่ เพื่อให้แสดงค่าวัน เดือน ปี ตัวอย่างระบุ 14 กรกฎาคม 2564

- วันที่คิดมูลค่าสินทรัพย์

ระบบแสดงวันที่ปัจจุบันให้อัตโนมัติ สามารถระบุวันที่โดยกดปุ่มปฏิทิน  ระบบแสดง  เลือก เดือน ปี และวันที่ เพื่อให้แสดงค่าวัน เดือน ปี ตัวอย่างระบุ 14 กรกฎาคม 2564

ข้อกำหนดเพิ่มเติม

- ประเภทเอกสาร


ระบบแสดง AA – ผ่านรายการสินทรัพย์ให้อัตโนมัติ

- การอ้างอิง

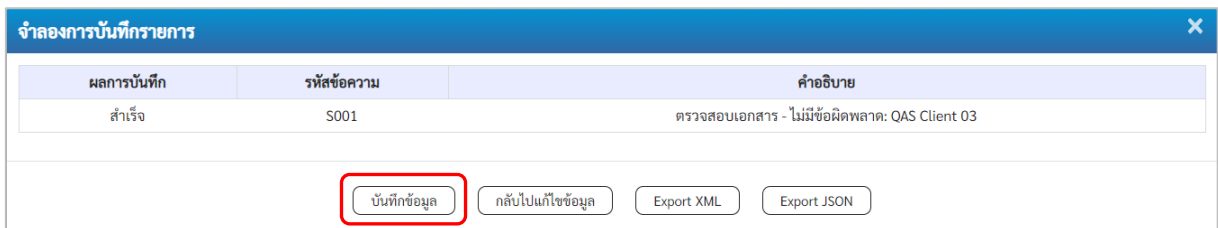
ระบุการอ้างอิงเอกสาร

- ข้อความ

ระบุคำอธิบายรายการ (ระบุได้สูงสุด 50 ตัวอักษร)

- กดปุ่ม  เพื่อตรวจสอบความถูกต้องของการบันทึกรายการ โดยระบบแสดงผล

ตามภาพที่ 10




ผลการบันทึก	รหัสข้อความ	คำอธิบาย
สำเร็จ	S001	ตรวจสอบเอกสาร - ไม่มีข้อผิดพลาด: QAS Client 03

ภาพที่ 10

ระบบแสดงผลจำลองการบันทึก

หลังจากกดปุ่ม “จำลองการบันทึก” ระบบจะแสดงผลจำลองการบันทึกรายการ ประกอบด้วย ผลการบันทึก รหัสข้อความ และคำอธิบาย ให้เลือกดำเนินการ ดังนี้

- กดปุ่ม  กลับไปแก้ไขข้อมูล

กรณีที่มีความผิดพลาด เพื่อย้อนกลับไปหน้าจอการบันทึก รายการที่ผ่านมา

- กดปุ่ม  บันทึกข้อมูล

กรณีที่ไม่มีรายการผิดพลาด เพื่อให้ระบบบันทึกรายการ ตามภาพที่ 11

ผลการบันทึก	เลขที่เอกสาร	รหัสหน่วยงาน	ปีบัญชี
สำเร็จ	5000000807	03003	2564

ภาพที่ 11

ระบบบันทึกรายการ

หลังจากกดปุ่ม “บันทึกข้อมูล” ระบบแสดงผลการบันทึกรายการ ประกอบด้วย ผลการบันทึกเลขที่เอกสาร (จำนวน 10 หลัก) รหัสหน่วยงาน (จำนวน 5 หลัก) และปีบัญชี สามารถเลือกดำเนินการ ดังนี้

- กดปุ่ม
- กดปุ่ม
- กดปุ่ม
- กดปุ่ม

เพื่อแสดงข้อมูลที่บันทึกรายการ ตามภาพที่ 12
 เพื่อบันทึกข้อมูลผ่านรายการด้วยการหากล้างรายการต่อไป
 เพื่อค้นหาเอกสาร
 กรณีที่มีความผิดพลาด เพื่อย้อนกลับไปหน้าจอการบันทึก
 รายการที่ผ่านมา

เลขที่เอกสารบัญชี		เลขที่เอกสารกลับรายการ	
5000000807 2021			
ข้อมูลทั่วไป รายการบัญชี			
รหัสหน่วยงาน	03003 กรมธนารักษ์	วันที่เอกสาร	14 กรกฎาคม 2564
รหัสหน่วยเบิกจ่าย	0300300003 กองบริหารการคลัง	วันที่ผ่านรายการ	14 กรกฎาคม 2564
รหัสพื้นที่	1000	งวด	10
ประเภทเอกสาร	AA - ผ่านรายการสิบทรัพย์สิน	การอ้างอิง	110001008220

เลือก	ลำดับที่	PK	ชื่อบัญชี	รหัสบัญชีแยกประเภท	รหัสศูนย์ต้นทุน	รหัสแหล่งของเงิน	รหัสงบประมาณ	รหัสกิจกรรมหลัก	รหัสกิจกรรมย่อย	จำนวนเงิน
<input type="checkbox"/>	1		เครดิต งานระหว่างก่อสร้าง	1211010101	0300300003	6411320	03003290003003220001	030036400003000000		-2,000,000.00
<input type="checkbox"/>	2		เดบิต อาคารสำนักงาน	1205020101	0300300003	6411320	03003290003003220001	030036400003000000		2,000,000.00

ภาพที่ 12

- กดปุ่ม พิมพ์เอกสารบัญชี เพื่อแสดงเอกสารบัญชี ตามภาพที่ 13

เอกสารบัญชี
สท15 - การชำระบัญชีสินทรัพย์ระหว่างก่อสร้าง

หน้าที่ 1 จากทั้งหมด 1

<p>เลขที่เอกสาร : 2021 - 500000807 ประเภทเอกสาร : AA - ผ่านรายการสินทรัพย์ ส่วนราชการ : 03003 - กรมธนารักษ์ พื้นที่ : 1000 - ส่วนกลาง หน่วยเบิกจ่าย : 0300300003 - กองบริหารการคลัง</p>	<p>เลขที่ระหว่างหน่วยงาน : วันที่เอกสาร : 14/07/2564 วันที่ผ่านรายการ : 14/07/2564 สถานะ : เอกสารผ่านรายการ การอ้างอิง : 110001008220</p>
---	---

รายการที่	เดบิต/เครดิต	ชื่อบัญชี	การกำหนด	หน่วยต้นทุน	แหล่งเงินทุน	เงินฝาก		บัญชีย่อย	
						คลัง	ช.พาณิชย์		
			จำนวนเงิน	รหัสงบประมาณ	ข้อความใบรายการ		กิจกรรมย่อย	รหัสหน่วยงานคู่ค้า	
บัญชีย่อยของบัญชีแยกประเภท (Sub Book GL)						หมวดพัสดุ			
1	เครดิต	1211010101	งานระหว่างก่อสร้าง	0300300003	6411320	ที่ดิน/สิ่งก่อสร้าง /งบส่วนราชการ			
				2,000,000.00	03003290003003220001	โครงการก่อสร้างอาคารปฏิบัติงานพิพิธภัณฑ์ และอนุรักษ์ พร้อมครุภัณฑ์ประกอบอาคาร			บันทึกโอนงานระหว่างก่อสร้างเป็นอาคาร
				03003640000300000		การดูแลรักษาทรัพย์สินมีค่า			
2	เดบิต	1205020101	อาคารสำนักงาน	0300300003	6411320	ที่ดิน/สิ่งก่อสร้าง /งบส่วนราชการ			
				2,000,000.00	03003290003003220001	โครงการก่อสร้างอาคารปฏิบัติงานพิพิธภัณฑ์ และอนุรักษ์ พร้อมครุภัณฑ์ประกอบอาคาร			บันทึกโอนงานระหว่างก่อสร้างเป็นอาคาร
				03003640000300000		การดูแลรักษาทรัพย์สินมีค่า			

หมายเหตุ _____

ผู้บันทึก _____ ผู้อนุมัติ _____

(_____) (_____)

ภาพที่ 13

2) การค้นหาเอกสาร

- หน้าจอการชำระบัญชีสินทรัพย์ระหว่างก่อสร้าง (สท.15) เลือกเมนู “ค้นหา” ตามภาพที่ 14

The screenshot shows the GFMIS interface for document search. The header includes the system name and logo. The main content area is titled "การชำระบัญชีสินทรัพย์ระหว่างก่อสร้าง (สท.15)" and contains a search form with the following fields:

- รหัสหน่วยงาน: 03003 กรมธนารักษ์
- รหัสหน่วยเบิกจ่าย: 0300300003 กองบริหารการคลัง
- รหัสที่: 1000 - ส่วนกลาง
- เลขที่สินทรัพย์ย่อย: 0000
- ข้อมูลกำหนดของวันที่: วันที่เอกสาร (22 กรกฎาคม 2564), วันที่ยื่นขอรายการ (22 กรกฎาคม 2564), วันที่สิ้นสุดค่าสินทรัพย์ (22 กรกฎาคม 2564)
- ประเภทเอกสาร: AA - ผ่านรายการสินทรัพย์
- กรวยวิจัย: [Empty field]
- ข้อความ: [Empty field]

A red box highlights the "ค้นหา" (Search) button in the top right corner of the interface.

ภาพที่ 14

- เข้าสู่หน้าจอ การชำระบัญชีสินทรัพย์ระหว่างก่อสร้าง (สท.15) ค้นหาการชำระบัญชีสินทรัพย์ระหว่างก่อสร้าง (สท.15) ตามภาพที่ 15

The screenshot shows the 'NEW GOVERNMENT FISCAL MANAGEMENT INFORMATION SYSTEM' interface. At the top, it displays the system name in Thai and English. Below the header, there is a user information bar with fields for 'ชื่อผู้ใช้' (Username: ทดสอบ UAT หน่วยเบิกจ่าย), 'ตำแหน่ง' (Position: บันทึก ดูแล 1 หน่วยเบิกจ่าย หลายศูนย์ต้นทุน), and 'สังกัด' (Department: กรมธนารักษ์). The main title is 'การชำระบัญชีสินทรัพย์ระหว่างก่อสร้าง (สท.15)' (Asset Liquidation Search (S.T.15)). The interface is divided into two tabs: 'ค้นหา' (Search) and 'ค้นหาตามเงื่อนไขอื่น' (Search by other conditions). Under the 'ค้นหา' tab, there are input fields for 'เลขที่สินทรัพย์หลัก' (Main Asset No.), 'ถึง' (To), 'เลขที่สินทรัพย์ย่อย' (Sub Asset No.), 'ถึง' (To), and 'ปีบัญชี' (Fiscal Year) with a dropdown menu showing '2564'. A 'เริ่มค้นหา' (Start Search) button is located below these fields. At the bottom, there are fields for 'รหัสหน่วยงาน' (Agency Code: 03003 กรมธนารักษ์) and 'รหัสหน่วยเบิกจ่าย' (Unit Code: 0300300003 กองบริหารการคลัง).

ภาพที่ 15

2.1. ค้นหาเอกสารตามเลขที่สินทรัพย์หลัก ระบุรายละเอียด ตามภาพที่ 16 ดังนี้

This screenshot shows the same interface as Figure 15, but with search results. The 'ค้นหา' tab is active. The 'เลขที่สินทรัพย์หลัก' field now contains the value '88000001409'. The 'เริ่มค้นหา' button is highlighted with a red box. The 'รหัสหน่วยงาน' and 'รหัสหน่วยเบิกจ่าย' fields remain the same as in Figure 15.

ภาพที่ 16

ค้นหาตามเลขที่สินทรัพย์หลัก

- เลขที่สินทรัพย์หลัก
- เลขที่สินทรัพย์ย่อย
- กดปุ่ม เริ่มต้นหา

ระบุเลขที่สินทรัพย์หลัก จำนวน 12 หลัก กรณีต้องการค้นหาด้วยเลขที่สินทรัพย์

ระบุเลขที่สินทรัพย์ย่อย จำนวน 4 หลัก (ถ้ามี)

ระบบบริหารการเงินการคลังภาครัฐแบบอิเล็กทรอนิกส์ใหม่
NEW GOVERNMENT FISCAL MANAGEMENT INFORMATION SYSTEM

ชื่อผู้ใช้: ทดสอบ UAT หน่วยเบิกจ่าย ตำแหน่ง: บันทึก ดูแล 1 หน่วยเบิกจ่าย หลายศูนย์ต้นทุนสังกัด: กรมธนารักษ์

สร้าง | กลับรายการ | ค้นหา

การชำระบัญชีสินทรัพย์ระหว่างก่อสร้าง (สท.15)

ค้นหาการชำระบัญชีสินทรัพย์ระหว่างก่อสร้าง

ค้นหา

ค้นหาตามเลขที่สินทรัพย์หลัก ค้นหาตามเงื่อนไขอื่น

เลขที่สินทรัพย์หลัก ถึง

เลขที่สินทรัพย์ย่อย ถึง

ปีบัญชี ▼

เริ่มต้นหา

รหัสหน่วยงาน กรมธนารักษ์


รหัสหน่วยเบิกจ่าย กองบริหารการคลัง

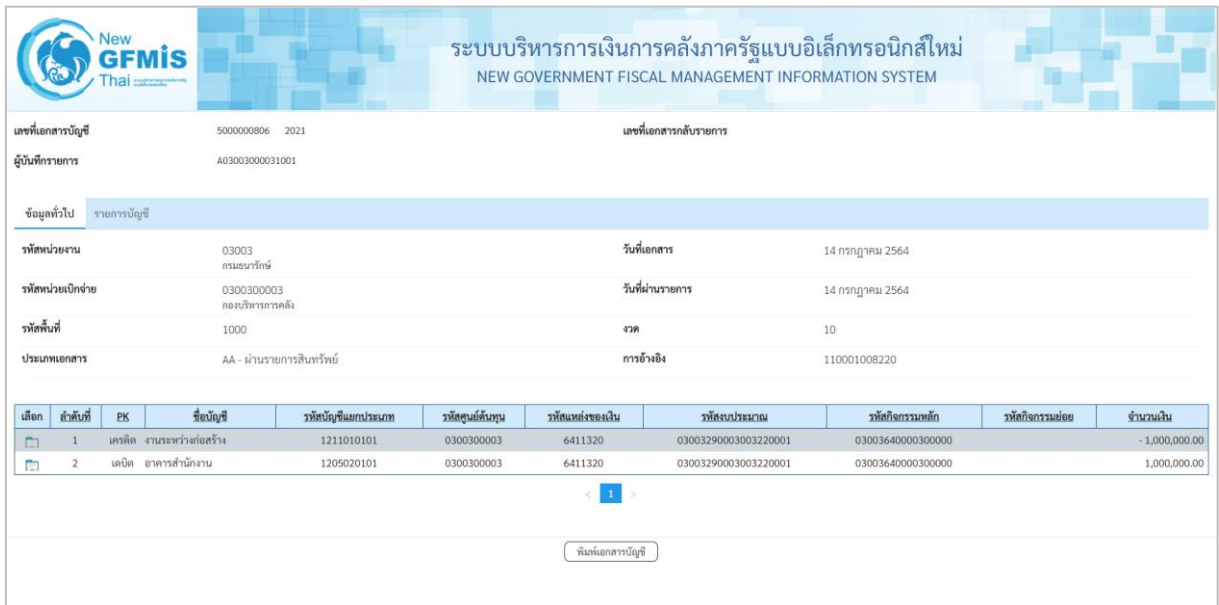
จัดลำดับตาม เลขที่เอกสาร จาก น้อยไปมาก
หน้าที่ 1 จากทั้งหมด 1

เอกสาร บัญชี	ปี บัญชี	เลขที่เอกสาร	เลขที่สินทรัพย์ หลัก	เลขที่สินทรัพย์ ย่อย	จำนวนเงิน	ประเภท รายการ	ชื่อประเภทรายการ	ข้อความ	เลขที่เอกสารกลับ รายการ
🔍	2021	5000000806	880000001409	0000	1,000,000.00	123	การได้มาของสินทรัพย์พร้อมหักล้างบัญชีพัก จากWebExcel	บันทึกโอนเงินระหว่างก่อสร้างเป็น อาคาร	

< 1 >

ภาพที่ 17

- กดปุ่ม  เพื่อเรียกดูเอกสารการบันทึกรายการ ตามภาพที่ 18



ระบบบริหารการเงินการคลังภาครัฐแบบอิเล็กทรอนิกส์ใหม่
NEW GOVERNMENT FISCAL MANAGEMENT INFORMATION SYSTEM

เลขที่เอกสารบัญชี: 500000806 2021 เลขที่เอกสารกลับรายการ:
ผู้บันทึกรายการ: A03003000031001

ข้อมูลทั่วไป: รายการบัญชี

รหัสหน่วยงาน	03003 กรมธนารักษ์	วันที่เอกสาร	14 กรกฎาคม 2564
รหัสหน่วยเบิกจ่าย	0300300003 กองบริหารการคลัง	วันที่ผ่านรายการ	14 กรกฎาคม 2564
รหัสพื้นที่	1000	งวด	10
ประเภทเอกสาร	AA - ผ่านรายการสินทรัพย์	การอ้างอิง	110001008220

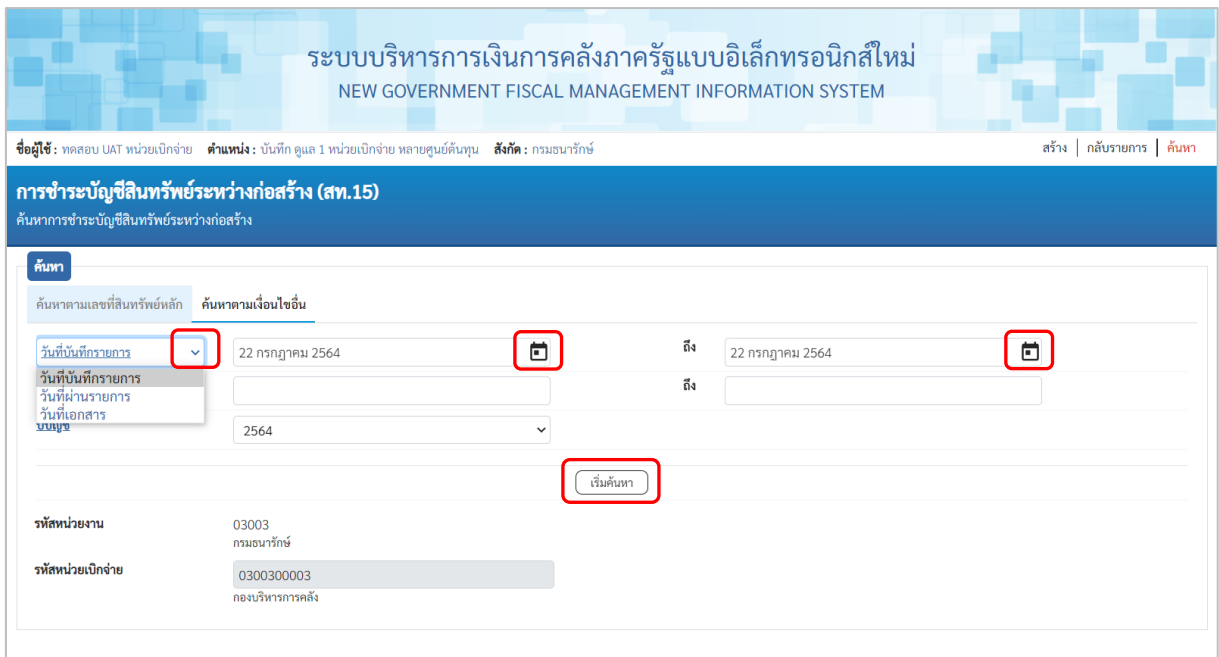
เลือก	ลำดับที่	PK	ชื่อบัญชี	รหัสบัญชีแยกประเภท	รหัสศูนย์ต้นทุน	รหัสแหล่งของเงิน	รหัสงบประมาณ	รหัสกิจกรรมหลัก	รหัสกิจกรรมย่อย	จำนวนเงิน
<input type="checkbox"/>	1	เครดิต	งานระหว่างก่อสร้าง	1211010101	0300300003	6411320	03003290003003220001	03003640000300000		- 1,000,000.00
<input type="checkbox"/>	2	เดบิต	อาคารสำนักงาน	1205020101	0300300003	6411320	03003290003003220001	03003640000300000		1,000,000.00

< 1 >

พิมพ์เอกสารบัญชี

ภาพที่ 18

2.2 ค้นหาตามเงื่อนไขอื่น ระบุรายละเอียด ตามภาพที่ 19 ดังนี้



ระบบบริหารการเงินการคลังภาครัฐแบบอิเล็กทรอนิกส์ใหม่
NEW GOVERNMENT FISCAL MANAGEMENT INFORMATION SYSTEM




ชื่อผู้ใช้: ทดสอบ UAT หน่วยเบิกจ่าย ตำแหน่ง: บันทึก ดูแล 1 หน่วยเบิกจ่าย หลายศูนย์ต้นทุนสังกัด: กรมธนารักษ์ สร้าง | กลับรายการ | ค้นหา


การชำระบัญชีสินทรัพย์ระหว่างก่อสร้าง (สท.15)


ค้นหาการชำระบัญชีสินทรัพย์ระหว่างก่อสร้าง

ค้นหา

ค้นหาตามเลขที่สินทรัพย์หลัก ค้นหาตามเงื่อนไขอื่น

วันที่บันทึกรายการ:  22 กรกฎาคม 2564  ถึง: 22 กรกฎาคม 2564 

วันที่บันทึกการรายการ:
วันที่ผ่านรายการ:
วันที่เอกสาร:
บัญชี: 2564 

 เริ่มค้นหา

รหัสหน่วยงาน: 03003 กรมธนารักษ์
รหัสหน่วยเบิกจ่าย: 0300300003 กองบริหารการคลัง

ภาพที่ 19

- กดปุ่ม เพื่อเลือกเงื่อนไขวันที่ว่าจะค้นหาเอกสารตามวันที่บันทึกรายการ วันที่ผ่านรายการ หรือวันที่เอกสาร ระบบแสดงวันที่ปัจจุบันให้อัตโนมัติ สามารถระบุวันที่โดยกดปุ่มปฏิทิน ระบบแสดง เลือก เดือน ปี และวันที่ เพื่อให้แสดงค่าวัน เดือน ปี กดปุ่ม เพื่อให้ระบบแสดงรายการตามภาพที่ 20

ระบบบริหารการเงินการคลังภาครัฐแบบอิเล็กทรอนิกส์ใหม่

NEW GOVERNMENT FISCAL MANAGEMENT INFORMATION SYSTEM

ชื่อผู้ใช้: ทดสอบ UAT หน่วยเบิกจ่าย ตำแหน่ง: บันทึก ดูแล 1 หน่วยเบิกจ่าย หลายศูนย์ต้นทุน สังกัด: กรมธนารักษ์ สร้าง | กลับรายการ | ค้นหา

การชำระบัญชีสินทรัพย์ระหว่างก่อสร้าง (สท.15)

ค้นหาการชำระบัญชีสินทรัพย์ระหว่างก่อสร้าง

ค้นหา

ค้นหาตามเลขที่สินทรัพย์หลัก ค้นหาตามเงื่อนไขอื่น

วันที่ผ่านรายการ: ถึง:

เลขที่เอกสาร: ถึง:

ปีบัญชี:

รหัสหน่วยงาน: 03003 กรมธนารักษ์

รหัสหน่วยเบิกจ่าย: 0300300003 กองบริหารการคลัง

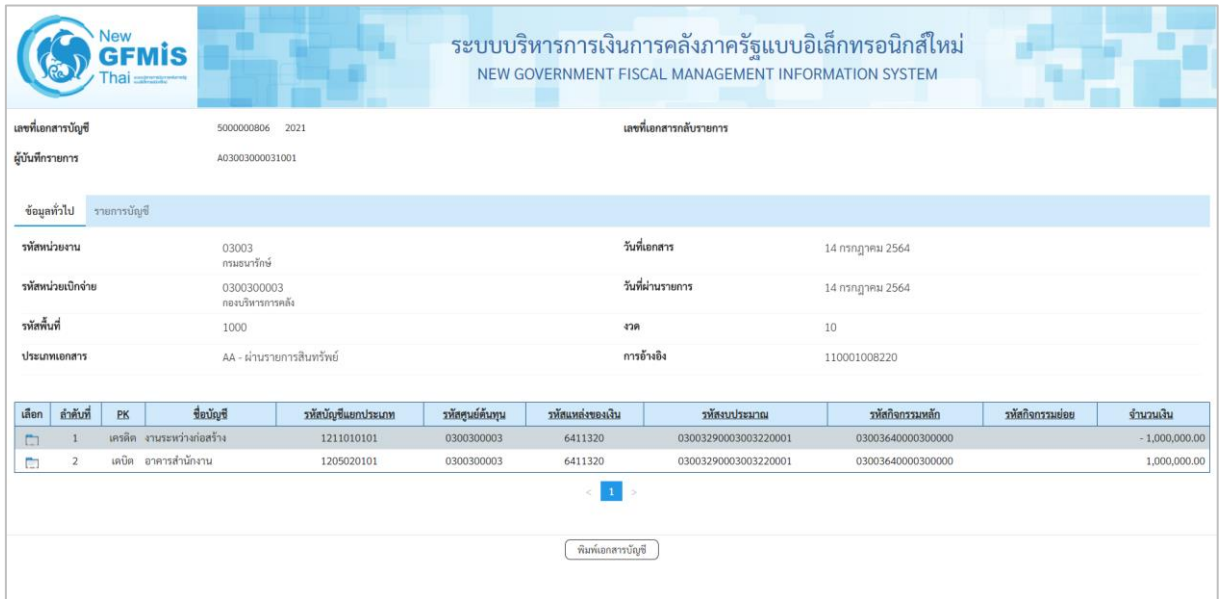
จัดลำดับตาม เลขที่เอกสาร จาก น้อยไปมาก
หน้าที่ 1 จากทั้งหมด 1

เอกสาร บัญชี	ปี บัญชี	เลขที่เอกสาร	เลขที่สินทรัพย์ หลัก	เลขที่สินทรัพย์ ย่อย	จำนวนเงิน	ประเภท รายการ	ชื่อประเภทรายการ	ข้อความ	เลขที่เอกสารกลับ รายการ
<input type="text" value="Q"/>	2021	5000000806	880000001409	0000	1,000,000.00	123	การได้มาของสินทรัพย์พร้อมทั้งค้างบัญชีพักจากWebExcel	บันทึกโอนงานระหว่างก่อสร้างเป็นอาคาร	
<input type="text" value="Q"/>	2021	5000000807	880000001410	0000	2,000,000.00	123	การได้มาของสินทรัพย์พร้อมทั้งค้างบัญชีพักจากWebExcel	บันทึกโอนงานระหว่างก่อสร้างเป็นอาคาร	

< 1 >

ภาพที่ 20

- กดปุ่ม  เพื่อเรียกดูเอกสารการบันทึกรายการ ตามภาพที่ 21



New GFMIS Thai ระบบบริหารการเงินการคลังภาครัฐแบบอิเล็กทรอนิกส์ใหม่
NEW GOVERNMENT FISCAL MANAGEMENT INFORMATION SYSTEM

เลขที่เอกสารบัญชี: 500000806 2021 เลขที่เอกสารกับรายการ

ผู้บันทึกรายการ: A03003000031001

ข้อมูลทั่วไป: รายการบัญชี

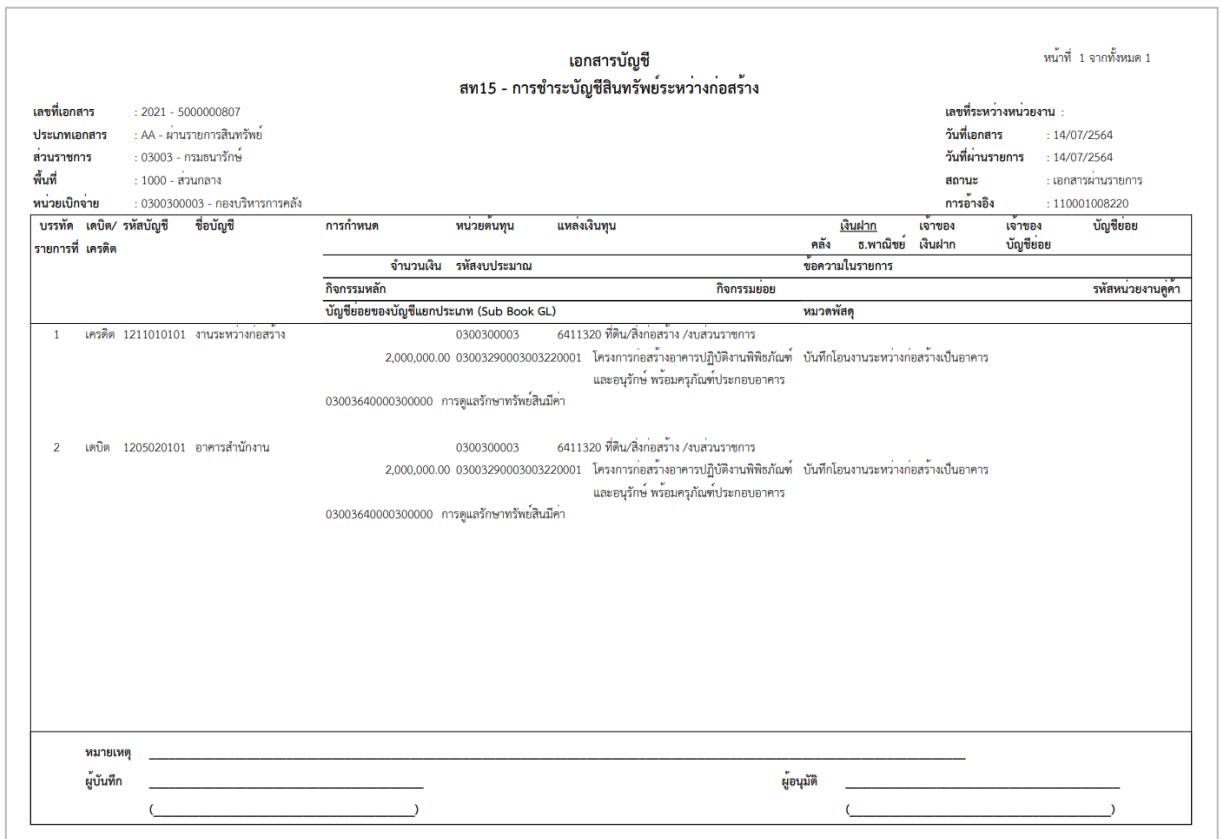
รหัสหน่วยงาน	03003 กรมธนารักษ์	วันที่เอกสาร	14 กรกฎาคม 2564
รหัสหน่วยเบิกจ่าย	0300300003 กองบริหารการคลัง	วันที่ผ่านรายการ	14 กรกฎาคม 2564
รหัสพื้นที่	1000	งวด	10
ประเภทเอกสาร	AA - ผ่านรายการสินทรัพย์	การอ้างอิง	110001008220

เลือก	ลำดับที่	PK	ชื่อบัญชี	รหัสบัญชีแยกประเภท	รหัสศูนย์ต้นทุน	รหัสแหล่งของเงิน	รหัสงบประมาณ	รหัสกิจกรรมหลัก	รหัสกิจกรรมย่อย	จำนวนเงิน
<input type="checkbox"/>	1		เดบิต งานระหว่างก่อสร้าง	1211010101	0300300003	6411320	03003290003003220001	03003640000300000		- 1,000,000.00
<input type="checkbox"/>	2		เครดิต อาคารสำนักงาน	1205020101	0300300003	6411320	03003290003003220001	03003640000300000		1,000,000.00

พิมพ์เอกสารบัญชี

ภาพที่ 16

- กดปุ่ม  เพื่อแสดงเอกสารบัญชี ตามภาพที่ 17



เอกสารบัญชี หน้าที่ 1 จากทั้งหมด 1

เลขที่เอกสาร : 2021 - 500000807

ประเภทเอกสาร : AA - ผ่านรายการสินทรัพย์

ส่วนราชการ : 03003 - กรมธนารักษ์

พื้นที่ : 1000 - ส่วนกลาง

หน่วยเบิกจ่าย : 0300300003 - กองบริหารการคลัง

เลขที่ระหว่างหน่วยงาน :
วันที่เอกสาร : 14/07/2564
วันที่ผ่านรายการ : 14/07/2564
สถานะ : เอกสารผ่านรายการ
การอ้างอิง : 110001008220

บรรทัด	เดบิต/ รหัสบัญชี	ชื่อบัญชี	การกำหนด	หน่วยต้นทุน	แหล่งเงินทุน	เงินฝาก	เจ้าของ	บัญชีย่อย	บัญชีย่อย
รายการที่	เดบิต		จำนวนเงิน	รหัสงบประมาณ		คลัง	เงินฝาก	บัญชีย่อย	รหัสหน่วยงานคู่ค้า
			กิจกรรมหลัก		กิจกรรมย่อย		ข้อความในรายการ		
			บัญชีย่อยของบัญชีแยกประเภท (Sub Book GL)		หมวดพัสดุ				
1	เดบิต 1211010101	งานระหว่างก่อสร้าง	2,000,000.00	0300300003	6411320	ที่ดิน/สิ่งก่อสร้าง /งบส่วนราชการ			
				03003290003003220001		โครงการก่อสร้างอาคารปฏิบัติงานพิพิธภัณฑสถานแห่งชาติและอนุรักษ พร้อมครุภัณฑ์ประกอบอาคาร			บันทึกโอนงานระหว่างก่อสร้างเป็นอาคาร
				03003640000300000		การดูแลรักษาทรัพย์สินมีค่า			
2	เครดิต 1205020101	อาคารสำนักงาน	2,000,000.00	0300300003	6411320	ที่ดิน/สิ่งก่อสร้าง /งบส่วนราชการ			
				03003290003003220001		โครงการก่อสร้างอาคารปฏิบัติงานพิพิธภัณฑสถานแห่งชาติและอนุรักษ พร้อมครุภัณฑ์ประกอบอาคาร			บันทึกโอนงานระหว่างก่อสร้างเป็นอาคาร
				03003640000300000		การดูแลรักษาทรัพย์สินมีค่า			

หมายเหตุ _____

ผู้บันทึก _____ ผู้อนุมัติ _____

ภาพที่ 17