

### บทที่ 3 การสร้างข้อมูลหลักสินทรัพย์

การสร้างข้อมูลหลักสินทรัพย์ เป็นการบันทึกข้อมูลเพื่อรับรู้เป็นสินทรัพย์รายตัวในระบบ New GFMS Thai (ครุภัณฑ์ที่มีมูลค่าตั้งแต่ 10,000 บาท ขึ้นไป) เพื่อให้ระบบมีรายละเอียดเกี่ยวกับสินทรัพย์ ประกอบด้วย ชื่อ/คุณสมบัติ/ประเภท (ตามหมวดสินทรัพย์) รหัสแหล่งของเงิน รหัสงบประมาณ รหัสกิจกรรมหลัก อายุการใช้งาน ศูนย์ต้นทุนเจ้าของสินทรัพย์ ด้วยการสร้างข้อมูลสินทรัพย์หลัก (สท.01) กรณีที่หน่วยงานต้องการรับรู้สินทรัพย์เป็นกลุ่มโดยให้มีเลขที่สินทรัพย์ตัวเดียวกัน แต่มีการควบคุมรายละเอียดของสินทรัพย์ในระบบแต่ละรายการ ด้วยการสร้างข้อมูลแต่ละรายการด้วยข้อมูลหลักสินทรัพย์ย่อย (สท.11)

รายละเอียดเกี่ยวกับการสร้างข้อมูลหลักสินทรัพย์ในระบบมีดังนี้

1. หมวดสินทรัพย์
2. รหัสผู้ขายจากระบบ New GFMS Thai (ถ้ามี)
3. รายละเอียดของครุภัณฑ์ (คำอธิบาย)
4. เลขที่ครุภัณฑ์ หรือข้อมูลที่หน่วยงานใช้การอ้างอิงหรือควบคุมนอกระบบ New GFMS Thai
5. รหัสแหล่งของเงิน รหัสงบประมาณ และรหัสกิจกรรมหลัก เพื่อให้ทราบถึงประเภทของเงินที่ใช้ในการจัดหาครุภัณฑ์
6. อายุการใช้งานเป็นตามที่หน่วยงานต้นสังกัดกำหนด

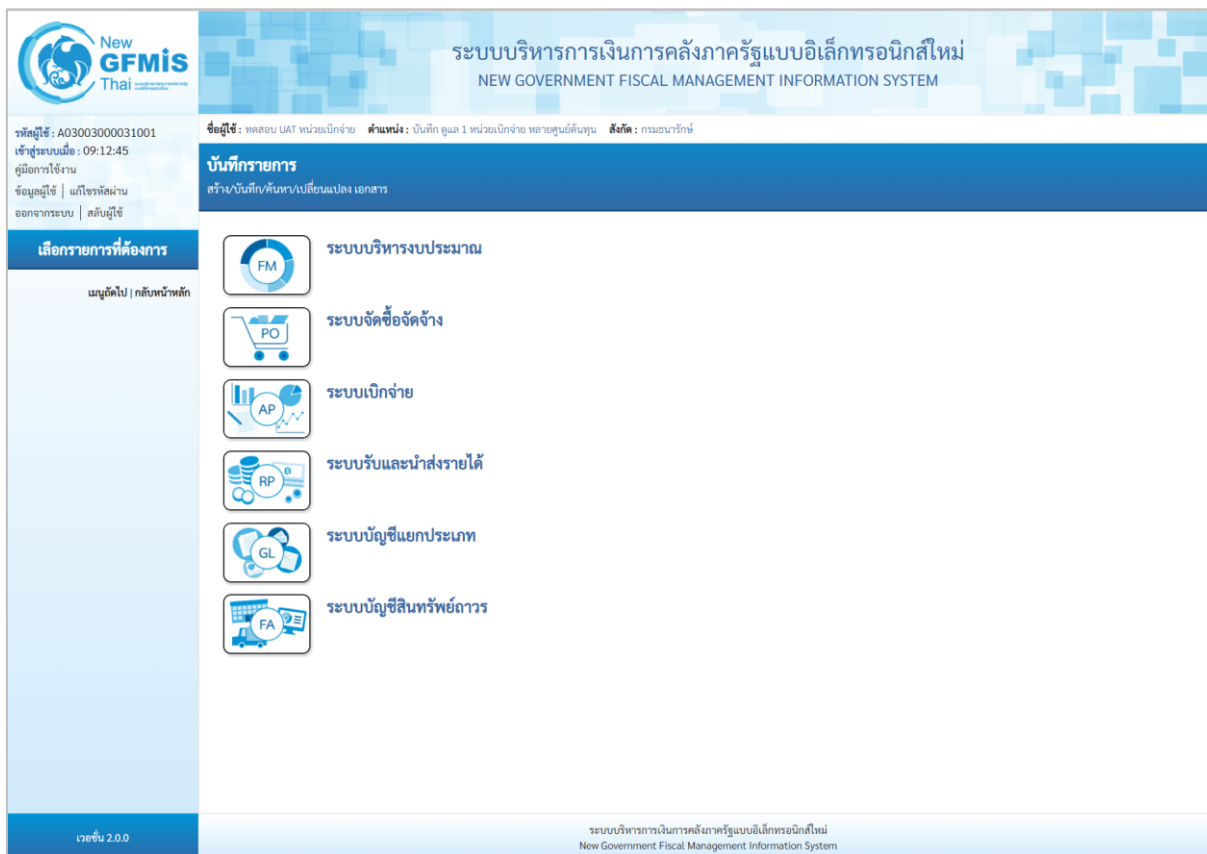
โดยการสร้างข้อมูลหลักสินทรัพย์ผ่าน New GFMS Thai แบ่งเป็น

- 1) การสร้างสินทรัพย์หลัก (สท.01)
- 2) การสร้างสินทรัพย์ย่อย (สท.11)
- 3) การค้นหาหมวดสินทรัพย์
- 4) การค้นหาหน่วยนับ

1) การสร้างสินทรัพย์หลัก (สท.01) ใช้สำหรับการสร้างข้อมูลหลักของสินทรัพย์เข้าสู่ระบบ ตามหมวดของสินทรัพย์ ระบบจะให้เลขที่สินทรัพย์หลัก จำนวน 12 หลัก ขึ้นต้นด้วย 11XXXXXXXXXX หรือ 88XXXXXXXXXX กรณีที่หมวดสินทรัพย์เป็น 12110100 (งานระหว่างทำ)

### ขั้นตอนการบันทึกข้อมูล

เมื่อเข้าสู่ระบบ New GFMS Thai โดยระบุรหัสผู้ใช้และรหัสผ่านแล้ว ระบบแสดงหน้าจอ ระบบงานตามภาพที่ 1



ภาพที่ 1

- กดปุ่มเพื่อเข้า ระบบบัญชีสินทรัพย์ถาวร > ข้อมูลหลักสินทรัพย์ > สท01 สินทรัพย์ ตามภาพที่ 2

New GFMIS Thai

ระบบบริหารการเงินการคลังภาครัฐแบบอิเล็กทรอนิกส์ใหม่  
NEW GOVERNMENT FISCAL MANAGEMENT INFORMATION SYSTEM

รหัสผู้ใช้ : A03003000031001  
เข้าสู่ระบบเมื่อ : 09:58:51  
คู่มือการใช้งาน  
ข้อมูลผู้ใช้ | แก้ไขรหัสผ่าน  
ออกจากระบบ | ลบผู้ใช้

ชื่อผู้ใช้: ทดสอบ UAT หน่วยเบิกจ่าย ตำแหน่ง: บันทึก คูณ 1 หน่วยเบิกจ่าย ปลายศูนย์ต้นทุนสังกัด: กรมธนารักษ์

บันทึกรายการ  
สร้าง/บันทึก/ค้นหา/เปลี่ยนแปลง เอกสาร

เลือกรายการที่ต้องการ

เมนูถัดไป | กลับหน้าหลัก

- ระบบบริหารงบประมาณ (FM)
- ระบบจัดซื้อจัดจ้าง (PO)
- ระบบเบิกจ่าย (AP)
- ระบบรับและนำส่งรายได้ (RP)
- ระบบบัญชีแยกประเภท (GL)
- ระบบบัญชีสินทรัพย์ถาวร (FA)
  - ▶ **ข้อมูลระบบบัญชีสินทรัพย์**
  - ▶ สท01 > สินทรัพย์
  - ▶ สท11 > สินทรัพย์ย่อย
  - ▶ บันทึกรายการสินทรัพย์
  - ▶ กลับรายการสินทรัพย์

เวอร์ชัน 2.0.0

ระบบบริหารการเงินการคลังภาครัฐแบบอิเล็กทรอนิกส์ใหม่  
New Government Fiscal Management Information System

ภาพที่ 2

- ระบบแสดงหน้าจอ สิ้นทรัพย์ (สท.01) สร้างสิ้นทรัพย์ ประกอบด้วย สร้าง (สท.01) แก้ไข (สท.02) ค้นหา (สท.03) การบันทึกรายการเกี่ยวกับการสร้างสิ้นทรัพย์มี 4 ส่วน คือ ข้อมูลส่วนหัว ข้อมูลทั่วไป ขึ้นกับเวลา และเขตค่าเสื่อมราคา ตามภาพที่ 3

**New GFMIS Thai**  
ระบบบริหารการเงินการคลังภาครัฐแบบอิเล็กทรอนิกส์ใหม่  
NEW GOVERNMENT FISCAL MANAGEMENT INFORMATION SYSTEM

รหัสผู้ใช้: A03003000031001 | ตำแหน่ง: บันทึก ดูแล 1 หน่วยเบิกจ่าย หลายศูนย์ต้นทุน | สังกัด: กรมธนารักษ์

เข้าสู่ระบบเมื่อ: 09:12:45 | ผู้มีการใช้งาน: ข้อมูลผู้ใช้ | แก้ไขรหัสผ่าน | ออกจากระบบ | สลับผู้ใช้

**ระบบบัญชีสินทรัพย์ถาวร**

» ข้อมูลหลักสินทรัพย์  
» บันทึกรายการสินทรัพย์

เมนูถัดไป | กลับหน้าหลัก

**สินทรัพย์ (สท. 01)**  
สร้างสินทรัพย์

รหัสหน่วยงาน: 03003 กรมธนารักษ์ | รหัสหน่วยเบิกจ่าย: 0300300003 กรมบริหารการคลัง

หมวดสินทรัพย์:  | รหัสผู้ขาย:

จำนวนสินทรัพย์ที่เหมือนกัน:

ข้อมูลทั่วไป	ขึ้นกับเวลา	เขตค่าเสื่อมราคา
คำอธิบาย 1: <input type="text"/>		
คำอธิบาย 2: <input type="text"/>		
เลขที่ผลิตภัณฑ์: <input type="text"/>	เลขที่สินค้าคงคลัง: <input type="text"/>	
ปริมาณ: <input type="text" value="0"/>	หน่วย: <input type="text"/>	

ข้อมูลการผ่านรายการ

วันที่โอนเป็นทุน:  | ยกเลิกการทำงานเมื่อ:

วันที่ได้มาครั้งแรก:

วันที่ได้มา:

ข้อกำหนดภายใน

สินทรัพย์ยืมเดิม:  | สินทรัพย์ยืมเดิม:

ได้มาเมื่อ:  | หน่วยงานเดิม:

ปุ่ม:

เวอร์ชัน 2.0.0 | ระบบบริหารการเงินการคลังภาครัฐแบบอิเล็กทรอนิกส์ใหม่  
New Government Fiscal Management Information System

ภาพที่ 3

## การบันทึกรายการสร้างสินทรัพย์

หน้าจอ “สร้างสินทรัพย์ (สท.01)” ระบุรายละเอียดข้อมูล ตามภาพที่ 4 ดังนี้

### ระบบบริหารการเงินการคลังภาครัฐแบบอิเล็กทรอนิกส์ใหม่

#### NEW GOVERNMENT FISCAL MANAGEMENT INFORMATION SYSTEM

ชื่อผู้ใช้: ทดสอบ UAT หน่วยเบิกจ่าย ตำแหน่ง: บันทึก ดูแล 1 หน่วยเบิกจ่าย หลายศูนย์ต้นทุน สังกัด: กรมธนารักษ์ สร้าง | แก้ไข | ค้นหา

#### สินทรัพย์ (สท. 01)

สร้างสินทรัพย์

รหัสหน่วยงาน	03003 กรมธนารักษ์	รหัสหน่วยเบิกจ่าย	0300300003 กองบริหารการคลัง
หมวดสินทรัพย์	12060100 ครุภัณฑ์สมง.	รหัสผู้ขาย	1000000110 บริษัท นิยมพานิช จำกัด
จำนวนสินทรัพย์ที่เหมือนกัน	1		

**ข้อมูลทั่วไป** ขึ้นกับเวลา เขตค่าเสื่อมราคา

คำอธิบาย 1	โต๊ะประชุม 10 ที่นั่ง		
คำอธิบาย 2	สื่อบีซี เพอร์ราคา Meeting Set1		
เลขที่ผลิตภัณฑ์	กคร 2564/000000230	เลขที่สินค้าคงคลัง	กคร 2564/0000000000001067
ปริมาณ	0	หน่วย	U2 ตัว

#### ข้อมูลการผ่านรายการ

วันที่โอนเป็นทุน	ยกเลิกการทำงานเมื่อ
วันที่ได้มาครั้งแรก	
งวดที่ได้มา	

#### ข้อกำหนดภายใน

สินทรัพย์เดิม	สินทรัพย์ย่อยเดิม
ได้มาเมื่อ	หน่วยงานเดิม

ภาพที่ 4

### ข้อมูลส่วนหัว

- รหัสหน่วยงาน
- รหัสหน่วยเบิกจ่าย
- หมวดสินทรัพย์
- ผู้ขาย

ระบบแสดงรหัสหน่วยงาน จำนวน 5 หลักให้อัตโนมัติตามสิทธิการเข้าใช้งานระบบ ตัวอย่างแสดง 03003

ระบบแสดงรหัสหน่วยเบิกจ่าย จำนวน 10 หลักให้อัตโนมัติตามสิทธิการเข้าใช้งานระบบ ตัวอย่างแสดง 0300300003

ระบุหมวดสินทรัพย์ จำนวน 8 หลัก หรือ กดปุ่ม  จากระบบ ตามวิธีการหน้า 3 -24 ระบบจะแสดงประเภทครุภัณฑ์ตามหมวดสินทรัพย์ที่ระบุ

ระบุรหัสผู้ขายจากระบบ New GFMS Thai (ถ้ามี) จำนวน 10 หลัก

- จำนวนสินทรัพย์ที่เหมือนกัน

ระบบระบุจำนวนไว้เป็น 1 เสมอ หากต้องการสร้างมากกว่า 1 ให้ระบุจำนวนที่ต้องการสร้าง สามารถระบุได้สูงสุด 999 (ระบบจะให้เลขที่สินทรัพย์ จำนวน 12 หลัก ตามจำนวนสินทรัพย์ที่ระบุ)

### ข้อมูลทั่วไป

- คำอธิบาย 1
- คำอธิบาย 2
- เลขที่ผลิตภัณฑ์
- เลขที่สินค้าคงคลัง
- ปริมาณ
- หน่วย

ระบุคำอธิบายเกี่ยวกับครุภัณฑ์ (เพื่อให้มีข้อมูลแสดงในรายงานที่เกี่ยวข้อง) ระบุได้สูงสุด 50 ตัวอักษร

ระบุคำอธิบายเพิ่มเติม (ถ้ามี) ระบุได้สูงสุด 50 ตัวอักษร  
ระบุเลขที่ผลิตภัณฑ์ หรือ ข้อมูลที่หน่วยงานใช้ในการอ้างอิงหรือควบคุมไว้นอกระบบของหน่วยงาน ระบุได้สูงสุด 18 ตัวอักษร

ระบุเลขที่สินค้าคงคลัง (ถ้ามี) ระบุได้สูงสุด 25 ตัวอักษร

ระบบจะแสดงข้อมูลเมื่อผ่านรายการสินทรัพย์

ระบุหน่วยนับ หรือกดปุ่ม  จากระบบ ตามวิธีการหน้า 3 -25 ระบบจะแสดงหน่วยนับภาษาอังกฤษและภาษาไทยตามที่ระบุ

- กดปุ่ม  หรือปุ่ม  เพื่อบันทึกรายการขึ้นกับเวลา ตามภาพที่ 5

ระบบบริหารการเงินการคลังภาครัฐแบบอิเล็กทรอนิกส์ใหม่  
NEW GOVERNMENT FISCAL MANAGEMENT INFORMATION SYSTEM

ชื่อผู้ใช้: ทดสอบ UAT หน่วยเบิกจ่าย ตำแหน่ง: บันทึก ดูแล 1 หน่วยเบิกจ่าย หลายศูนย์ต้นทุนสังกัด: กรมธนารักษ์ สร้าง | แก้ไข | ค้นหา

**สินทรัพย์ (สท. 01)**  
สร้างสินทรัพย์

รหัสหน่วยงาน: 03003 กรมธนารักษ์ รหัสหน่วยเบิกจ่าย: 0300300003 กองบริหารการคลัง

หมวดสินทรัพย์: 12060100 ครุภัณฑ์สมร. รหัสผู้ขาย: 1000000110 บริษัท นิยมพานิช จำกัด

จำนวนสินทรัพย์ที่เหมือนกัน: 1

ข้อมูลทั่วไป:  เขตค่าเสื่อมราคา

รหัสแหล่งของเงิน: 2564 6411310 ครุภัณฑ์ / ส่วนราชการ รหัสกิจกรรมหลัก: 03003640177500000 การบริหารจัดการที่ราชพัสดุ

รหัสพื้นที่: 1000 - ส่วนกลาง รหัสงบประมาณ: 03003290001003110Z01 ครุภัณฑ์สำนักงาน

รหัสศูนย์ต้นทุน: 0300300003 กองบริหารการคลัง

จำลองการบันทึก

ก่อนหน้า

ภาพที่ 5

## ขึ้นกับเวลา

- รหัสแหล่งของเงิน  
ระบุแหล่งของเงิน จำนวน 7 หลัก ประกอบด้วย  
YY11310 (กรณีงบส่วนราชการ)  
YY10310 (กรณีงบกลาง)  
YY26000 (กรณีเงินฝากคลัง)  
YY31000 (กรณีเป็นสินทรัพย์บริจาค)  
YY41310 (กรณีเงินกู้ในประเทศ)  
YY43310 (กรณีเงินกู้ต่างประเทศ)  
โดย YY คือ 2 หลักสุดท้ายของปีงบประมาณ พ.ศ.  
ระบุรหัสกิจกรรมหลัก ดังนี้  
ระบุจำนวน 17 หลัก ตามรหัสกิจกรรมหลักของหน่วยงาน  
ระบุจำนวน 5 หลัก คือ PXXXX กรณีระบุแหล่งของเงินเป็น  
YY26000 (กรณีเงินฝากคลัง) หรือ  
YY31000 (กรณีเป็นสินทรัพย์บริจาค) หรือ  
YY41310 (กรณีเงินกู้ในประเทศ) หรือ  
YY43310 (กรณีเงินกู้ต่างประเทศ)  
โดย P คือ ค่าคงที่ , X คือ รหัสพื้นที่ 4 หลัก
- รหัสงบประมาณ  
ระบุรหัสงบประมาณ ดังนี้  
รหัสงบประมาณที่ได้รับ จำนวน 20 หลัก หรือ  
ระบุรหัสหน่วยงาน จำนวน 5 หลัก กรณี  
YY26000 (กรณีเงินฝากคลัง)  
YY31000 (กรณีเป็นสินทรัพย์บริจาค)
- รหัสจังหวัด  
ระบบแสดงรหัสพื้นที่ จำนวน 4 หลักให้อัตโนมัติ ตามสิทธิ  
การเข้าใช้งานระบบ ตัวอย่างแสดง 1000
- รหัสศูนย์ต้นทุน  
ระบบแสดงรหัสหน่วยเบิกจ่าย จำนวน 10 หลักให้อัตโนมัติ  
ตามสิทธิการเข้าใช้งานระบบ ตัวอย่างแสดง 0300300003
- กดปุ่ม  หรือปุ่ม  เพื่อบันทึกรายการเขตค่าเสื่อมราคา ตามภาพที่ 6

**ระบบบริหารการเงินการคลังภาครัฐแบบอิเล็กทรอนิกส์ใหม่**  
NEW GOVERNMENT FISCAL MANAGEMENT INFORMATION SYSTEM

ชื่อผู้ใช้งาน: ทดสอบ UAT หน่วยเบิกจ่าย ตำแหน่ง: บันทึก คู่มือ 1 หน่วยเบิกจ่าย หลายศูนย์ต้นทุนสังกัด: กรมธนารักษ์ สร้าง | แก้ไข | ค้นหา

**สินทรัพย์ (สท. 01)**  
สร้างสินทรัพย์

รหัสหน่วยงาน: 03003 กรมธนารักษ์      รหัสหน่วยเบิกจ่าย: 0300300003 กองบริหารการคลัง

หมวดสินทรัพย์: 12060100 ครุภัณฑ์สมง.      รหัสผู้ขาย: 1000000110 บริษัท นิยมพานิช จำกัด

จำนวนสินทรัพย์ที่เหมือนกัน: 1

ข้อมูลทั่วไป    ขึ้นกับเวลา    **เขตค่าเสื่อมราคา**

เลขที่เขต	เขตค่าเสื่อมราคา	คีย์	อายุงาน(ปี)	งวด(เดือน)	เริ่มคส.ปกติ
01	คส.ตามบัญชี	TH02	12	0	<input type="checkbox"/>

**จำลองการบันทึก**

ภาพที่ 6

**เขตค่าเสื่อมราคา**

- คส.ตามบัญชี

ระบบจะแสดงอายุการใช้งานสูงสุดของครุภัณฑ์แต่ละหมวด ในช่อง “อายุงาน (ปี)” ให้ระบุอายุการใช้งาน ตามที่หน่วยงาน กำหนด โดยระบุจำนวนเป็นปี/งวด (เดือน)

- กดปุ่ม  เพื่อให้ระบบตรวจสอบความถูกต้องของการบันทึกรายการ ตามภาพที่ 7

**จำลองการบันทึกรายการ** ✕

ผลการบันทึก	รหัสข้อความ	คำอธิบาย
สำเร็จ	S001	ตรวจสอบเอกสาร - ไม่มีข้อผิดพลาด: QAS Client 03

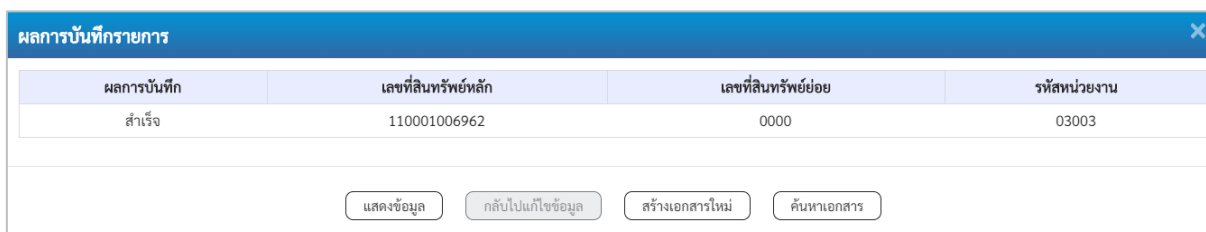
ภาพที่ 7



### ระบบแสดงผลจำลองการบันทึก

หลังจากกดปุ่ม “จำลองการบันทึก” ระบบจะแสดงผลจำลองการบันทึกรายการ ประกอบด้วย ผลการบันทึก รหัสข้อความ และคำอธิบาย ให้เลือกดำเนินการ ดังนี้

- กดปุ่ม  กรณีที่มีความผิดพลาด เพื่อย้อนกลับไปหน้าจอการบันทึก รายการที่ผ่านมา หรือ
- กดปุ่ม  กรณีที่ไม่มีรายการผิดพลาด เพื่อให้ระบบบันทึกรายการ ตามภาพที่ 8



ผลการบันทึก	เลขที่สินทรัพย์หลัก	เลขที่สินทรัพย์ย่อย	รหัสหน่วยงาน
สำเร็จ	110001006962	0000	03003

ภาพที่ 8

### ระบบบันทึกรายการ

หลังจากกดปุ่ม “บันทึกข้อมูล” ระบบจะแสดงผลการบันทึกรายการ ประกอบด้วย ผลการบันทึก เลขที่สินทรัพย์หลัก (จำนวน 12 หลัก) เลขที่สินทรัพย์ย่อย (จำนวน 4 หลัก) และรหัสหน่วยงาน (จำนวน 5 หลัก) สามารถเลือกดำเนินการ ดังนี้

- กดปุ่ม  เพื่อแสดงข้อมูลที่บันทึกรายการ ตามภาพที่ 9 หรือ
- กดปุ่ม  เพื่อบันทึกข้อมูลสร้างสินทรัพย์ใหม่ ตามภาพที่ 10 หรือ
- กดปุ่ม  เพื่อค้นหาข้อมูลสินทรัพย์หลัก ตามภาพที่ 11

**หมายเหตุ** กรณีที่เลือกหมวดสินทรัพย์เป็น 12110100 งานระหว่างทำ ระบบจะให้เลขที่สินทรัพย์หลัก ขึ้นต้นด้วย 88XXXXXXXXXX (จำนวน 12 หลัก)

## ระบบบริหารการเงินการคลังภาครัฐแบบอิเล็กทรอนิกส์ใหม่

### NEW GOVERNMENT FISCAL MANAGEMENT INFORMATION SYSTEM

ผู้ใช้: ทดสอบ UAT หน่วยเบิกจ่าย    ตำแหน่ง: บันทึก ดูแล 1 หน่วยเบิกจ่าย หลายศูนย์ต้นทุน    สังกัด: กรมธนารักษ์    สร้าง | แก้ไข | ค้นหา

#### สินทรัพย์ (สท. 01)

สร้างสินทรัพย์

รหัสหน่วยงาน	03003 กรมธนารักษ์	รหัสหน่วยเบิกจ่าย	0300300003 กองบริหารการคลัง
หมวดสินทรัพย์	12060100 ครุภัณฑ์สนง.	รหัสผู้ขาย	1000000110 บริษัท นิยมพานิช จำกัด
เลขที่สินทรัพย์หลัก	110001006962	เลขที่สินทรัพย์ย่อย	0000 <span>ประวัติการแก้ไข</span>
สถานะ	ข้อมูลสินทรัพย์ยังไม่ถูกะจับ		

ข้อมูลทั่วไป	ขึ้นกับเวลา	เขตค่าเสื่อมราคา
คำอธิบาย 1	โต๊ะประชุม 10 ที่นั่ง	
คำอธิบาย 2	สี่ขา เพอร์ราเดค Meeting Set1	
เลขที่ผลิตภัณฑ์	กคร 2564/000000230	เลขที่สินค้าคลัง
ปริมาณ	0	หน่วย
		U2 ตัว

**ข้อมูลการผ่านรายการ**

วันที่โอนเป็นทุน	ยกเลิกการทำงานเมื่อ
วันที่ได้มาครั้งแรก	
งวดที่ได้มา	

**ข้อกำหนดภายใน**

สินทรัพย์เดิม	สินทรัพย์ย่อยเดิม
ได้มาเมื่อ	หน่วยงานเดิม

สร้างเอกสารใหม่    แก้ไขสินทรัพย์

ถัดไป

ภาพที่ 9

ระบบบริหารการเงินการคลังภาครัฐแบบอิเล็กทรอนิกส์ใหม่  
NEW GOVERNMENT FISCAL MANAGEMENT INFORMATION SYSTEM

ชื่อผู้ใช้: ทดสอบ UAT หน่วยเบิกจ่าย ตำแหน่ง: บันทึก คู่มือ 1 หน่วยเบิกจ่าย หลายศูนย์ต้นทุน สังกัด: กรมธนารักษ์

สร้าง | แก้ไข | ค้นหา

สินทรัพย์ (สท. 01)

สร้างสินทรัพย์

รหัสหน่วยงาน	03003 กรมธนารักษ์	รหัสหน่วยเบิกจ่าย	0300300003 กองบริหารการคลัง
หมวดสินทรัพย์	<input type="text"/>	รหัสผู้ขาย	<input type="text"/>
จำนวนสินทรัพย์ที่เหมือนกัน	<input type="text" value="1"/>		

ข้อมูลทั่วไป

คำอธิบาย 1	<input type="text"/>		
คำอธิบาย 2	<input type="text"/>		
เลขที่ผลิตภัณฑ์	<input type="text"/>	เลขที่สินค้าคงคลัง	<input type="text"/>
ปริมาณ	0	หน่วย	<input type="text"/>

ข้อมูลการผ่านรายการ

วันที่โอนเงินทุน	ยกเลิกการทำงานเมื่อ
วันที่ได้มาครั้งแรก	
งวดที่ได้มา	
ชื่อกำหนดภายใน	
สินทรัพย์เดิม	สินทรัพย์ย่อยเดิม
ได้มาเมื่อ	หน่วยงานเดิม

จำลองการบันทึก

ถัดไป

ภาพที่ 10

## ระบบบริหารการเงินการคลังภาครัฐแบบอิเล็กทรอนิกส์ใหม่

### NEW GOVERNMENT FISCAL MANAGEMENT INFORMATION SYSTEM

ชื่อผู้ใช้: ทดสอบ UAT หน่วยเบิกจ่าย ตำแหน่ง: บันทึก ดูแล 1 หน่วยเบิกจ่าย หลายศูนย์ต้นทุนสังกัด: กรมธนารักษ์ สร้าง | แก้ไข | ค้นหา

#### ค้นหาสินทรัพย์ (สท. 03)

ค้นหาสินทรัพย์

ค้นหา

ค้นหาตามเลขที่สินทรัพย์หลัก

ค้นหาตามเงื่อนไขอื่น

**เลขที่สินทรัพย์หลัก**  **ถึง**

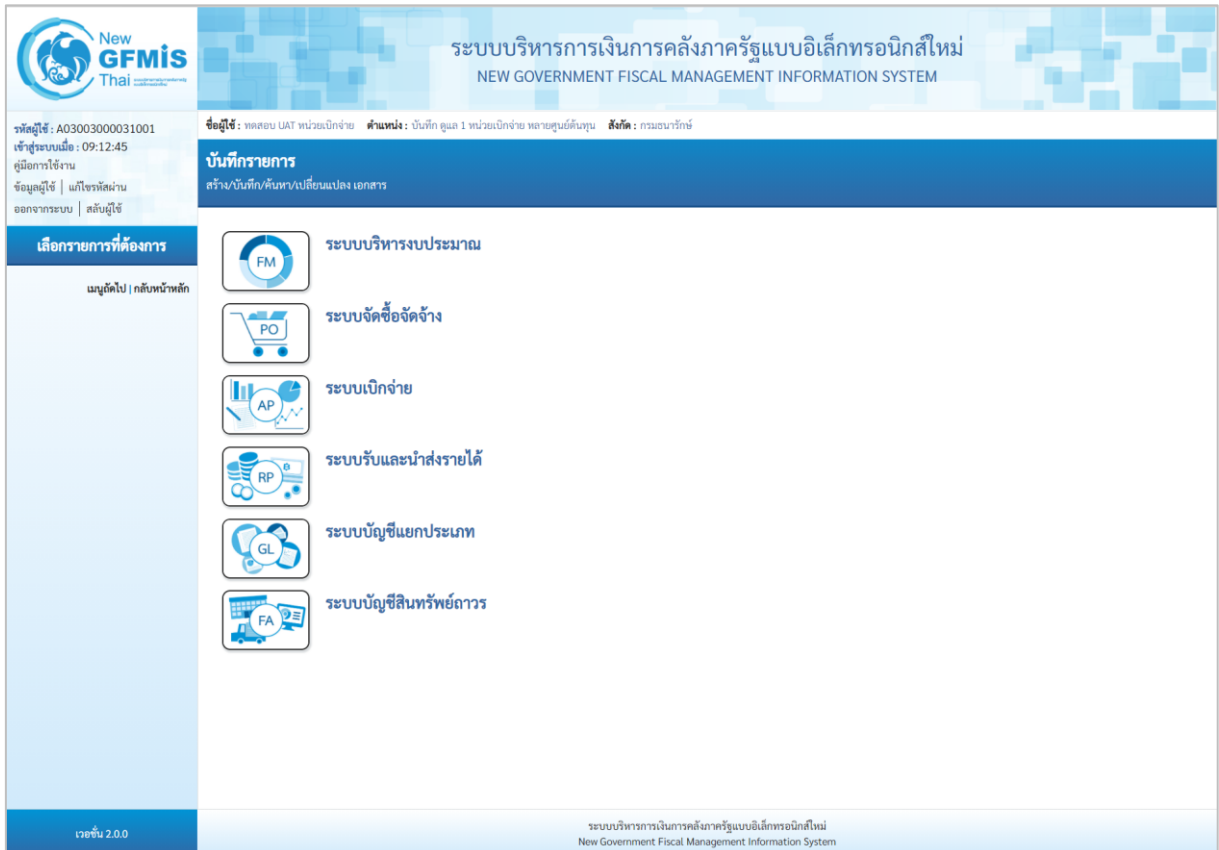
<b>รหัสหน่วยงาน</b>	03003 กรมธนารักษ์
<b>รหัสหน่วยเบิกจ่าย</b>	0300300003 กองบริหารการคลัง

ภาพที่ 11

2) การสร้างสินทรัพย์ย่อย (สท.11) ใช้สำหรับการสร้างข้อมูลหลักของสินทรัพย์ย่อย ที่ต้องการให้ระบบแสดงข้อมูล หรือใช้ในการควบคุมสินทรัพย์ในระบบ โดยมีเงื่อนไขสำหรับการสร้างสินทรัพย์ย่อยคือ จะต้องเป็นหมวดสินทรัพย์เดียวกันกับสินทรัพย์หลัก

### ขั้นตอนการบันทึกข้อมูล

เมื่อเข้าสู่ระบบ New GFMIS Thai โดยระบุรหัสผู้ใช้และรหัสผ่านแล้ว ระบบจะแสดงหน้าจอระบบงานตามภาพที่ 12



ภาพที่ 12

- กดปุ่ม **ระบบบัญชีสินทรัพย์ถาวร** เพื่อเข้า > ข้อมูลหลักสินทรัพย์ > สท11 สินทรัพย์ย่อย ตามภาพที่ 13

New GFMIS Thai

ระบบบริหารการเงินการคลังภาครัฐแบบอิเล็กทรอนิกส์ใหม่  
NEW GOVERNMENT FISCAL MANAGEMENT INFORMATION SYSTEM

รหัสผู้ใช้: A03003000031001  
เข้าสู่ระบบเมื่อ: 09:58:51  
คู่มือการใช้งาน  
ข้อมูลผู้ใช้ | แก้ไขรหัสผ่าน  
ออกจากระบบ | ลบผู้ใช้

ชื่อผู้ใช้: ทดสอบ UAT หน่วยเบิกจ่าย ตำแหน่ง: บันทึก ดูแล 1 หน่วยเบิกจ่าย หน่วยงาน: กรมธนารักษ์

บันทึกรายการ  
สร้าง/บันทึก/ค้นหา/เปลี่ยนแปลง เอกสาร

เลือกรายการที่ต้องการ

เมนูถัดไป | กลับหน้าหลัก

ระบบบริหารงบประมาณ (FM)

ระบบจัดซื้อจัดจ้าง (PO)

ระบบเบิกจ่าย (AP)

ระบบรับและนำส่งรายได้ (RP)

ระบบบัญชีแยกประเภท (GL)

ระบบบัญชีสินทรัพย์ถาวร (FA)

- > ข้อมูลหลักสินทรัพย์
  - สท11 > **สินทรัพย์ย่อย**
  - > บันทึกรายการสินทรัพย์
  - > กับรายการสินทรัพย์

เวอร์ชัน 2.0.0

ระบบบริหารการเงินการคลังภาครัฐแบบอิเล็กทรอนิกส์ใหม่  
New Government Fiscal Management Information System

ภาพที่ 13

- ระบบแสดงหน้าจอ สิ้นทรัพย์ย่อย (สท.11) สร้างสิ้นทรัพย์ย่อย ประกอบด้วย สร้าง (สท.11) แก้ไข (สท.02) ค้นหา (สท.03) การบันทึกรายการเกี่ยวกับสร้างสิ้นทรัพย์ย่อย มี 4 ส่วน คือ ข้อมูลส่วนหัว ข้อมูลทั่วไป ขึ้นกับเวลา และเขตค่าเสื่อมราคา ตามภาพที่ 14

ระบบบริหารการเงินการคลังภาครัฐแบบอิเล็กทรอนิกส์ใหม่  
NEW GOVERNMENT FISCAL MANAGEMENT INFORMATION SYSTEM

ชื่อผู้ใช้: ทดสอบ UAT หน่วยเบิกจ่าย ตำแหน่ง: บันทึก ดูแล 1 หน่วยเบิกจ่าย หลายศูนย์ต้นทุน สังกัด: กรมธนารักษ์ สร้าง | แก้ไข | ค้นหา

**สิ้นทรัพย์ย่อย (สท. 11)**  
สร้างสิ้นทรัพย์ย่อย

รหัสหน่วยงาน: 03003 กรมธนารักษ์ รหัสหน่วยเบิกจ่าย: 0300300003 กองบริหารการคลัง

หมวดสิ้นทรัพย์: ผู้ขาย

เลขที่สิ้นทรัพย์หลัก: ค้นหาเลขที่สิ้นทรัพย์หลัก

ข้อมูลทั่วไป: ขึ้นกับเวลา เขตค่าเสื่อมราคา

ค่าอธิบาย 1:

ค่าอธิบาย 2:

เลขที่ผลิตภัณฑ์:  เลขที่สินค้าคงคลัง:

ปริมาณ: 0 หน่วย:

ข้อมูลการผ่านรายการ

วันที่โอนเป็นทุน:  ยกเลิกการทำงานเมื่อ:

วันที่ได้มาครั้งแรก:

งวดที่ได้มา:

ข้อกำหนดภายใน

สิ้นทรัพย์เดิม:  สิ้นทรัพย์ย่อยเดิม:

ได้มาเมื่อ:  หน่วยงานเดิม:

จำลองการบันทึก

ภาพที่ 14

### การบันทึกรายการสร้างสิ้นทรัพย์ย่อย

หน้าจอ “สร้างสิ้นทรัพย์ย่อย (สท.11)” ระบุรายละเอียดข้อมูล ดังนี้

#### ข้อมูลส่วนหัว

- รหัสหน่วยงาน ระบบแสดงรหัสหน่วยงาน จำนวน 5 หลักให้อัตโนมัติ ตามสิทธิการเข้าใช้งานระบบ ตัวอย่างแสดง 03003
- รหัสหน่วยเบิกจ่าย ระบบแสดงรหัสหน่วยเบิกจ่าย จำนวน 10 หลักให้อัตโนมัติ ตามสิทธิการเข้าใช้งานระบบ ตัวอย่างแสดง 0300300003
- กดปุ่ม  เพื่อค้นหาเลขที่สิ้นทรัพย์หลัก ตามภาพที่ 15

เลขที่สินทรัพย์

ค้นหา

ค้นหาตามเลขที่สินทรัพย์หลัก    ค้นหาตามเงื่อนไขอื่น

เลขที่สินทรัพย์หลัก    ถึง

เริ่มค้นหา

รหัสหน่วยงาน    03003  
กรมธนารักษ์

รหัสหน่วยเบิกจ่าย    0300300003  
กองบริหารการคลัง

ภาพที่ 15

กรณีค้นหาตามเลขที่สินทรัพย์หลัก

ให้ระบุเลขที่สินทรัพย์หลัก จำนวน 12 หลัก แล้วกดปุ่ม **เริ่มค้นหา** ตามภาพที่ 16

เลขที่สินทรัพย์

ค้นหา

ค้นหาตามเลขที่สินทรัพย์หลัก    ค้นหาตามเงื่อนไขอื่น

เลขที่สินทรัพย์หลัก    110001006962    ถึง

เริ่มค้นหา

รหัสหน่วยงาน    03003  
กรมธนารักษ์

รหัสหน่วยเบิกจ่าย    0300300003  
กองบริหารการคลัง

ภาพที่ 16

ระบบแสดงข้อมูล ตามเลขที่สินทรัพย์หลักที่ระบุ ตามภาพที่ 17

เลขที่สินทรัพย์

ค้นหา

ค้นหาตามเลขที่สินทรัพย์หลัก    ค้นหาตามเงื่อนไขอื่น

เลขที่สินทรัพย์หลัก    110001006962    ถึง

เริ่มค้นหา

รหัสหน่วยงาน    03003  
กรมธนารักษ์


รหัสหน่วยเบิกจ่าย    0300300003  
กองบริหารการคลัง

เลือก	เลขที่สินทรัพย์หลัก	เลขที่สินทรัพย์ย่อย	หมวดสินทรัพย์	วันที่สร้างสินทรัพย์	สถานะ
<input type="checkbox"/>	110001006962	0000	12060100	12 กรกฎาคม 2564	ข้อมูลสินทรัพย์ยังไม่ถูกระงับ

< 1 >

ภาพที่ 17



กดปุ่ม  (เลือก) หน้าเลขที่สินทรัพย์หลัก ระบบจะแสดงรายละเอียดของสินทรัพย์หลักที่เลือก เพื่อเป็นฐานข้อมูล สำหรับการสร้างสินทรัพย์ย่อย ตามภาพที่ 18

### ระบบบริหารการเงินการคลังภาครัฐแบบอิเล็กทรอนิกส์ใหม่

NEW GOVERNMENT FISCAL MANAGEMENT INFORMATION SYSTEM

ชื่อผู้ใช้: ทดสอบ UAT หน่วยเบิกจ่าย ตำแหน่ง: บันทึก ดูแล 1 หน่วยเบิกจ่าย หลายศูนย์ต้นทุน สังกัด: กรมธนารักษ์ สร้าง | แก้ไข | ค้นหา

#### สินทรัพย์ย่อย (สท. 11)

สร้างสินทรัพย์ย่อย

รหัสหน่วยงาน	03003 กรมธนารักษ์	รหัสหน่วยเบิกจ่าย	0300300003 กองบริหารการคลัง
หมวดสินทรัพย์	12060100 ครุภัณฑ์สมง.	ผู้ขาย	1000000110 บริษัท นิยมพาณิชย์ จำกัด
จำนวนสินทรัพย์ที่เหมือนกัน	1		
เลขที่สินทรัพย์หลัก	110001006962	เลขที่สินทรัพย์ย่อย	0000
สถานะ	ข้อมูลสินทรัพย์ยังไม่ถูกระงับ		

ประวัติการแก้ไข

---

ข้อมูลทั่วไป ขึ้นกับเวลา เขตค่าเสื่อมราคา

คำอธิบาย 1	โต๊ะประชุม 10 ที่นั่ง		
คำอธิบาย 2	สี่ขา เพอร์ราคา Meeting Set1		
เลขที่ผลิตภัณฑ์	กคร 2564/000000230	เลขที่สินค้าคงคลัง	กคร 2564/0000000000001067
ปริมาณ	0	หน่วย	U2 ตัว

---

#### ข้อมูลการผ่านรายการ

วันที่โอนเป็นทุน	ยกเลิกการทำงานเมื่อ
วันที่ได้มาครั้งแรก	
งวดที่ได้มา	

---

#### ข้อกำหนดภายใน



สินทรัพย์เดิม	สินทรัพย์ย่อยเดิม
ได้มาเมื่อ	หน่วยงานเดิม

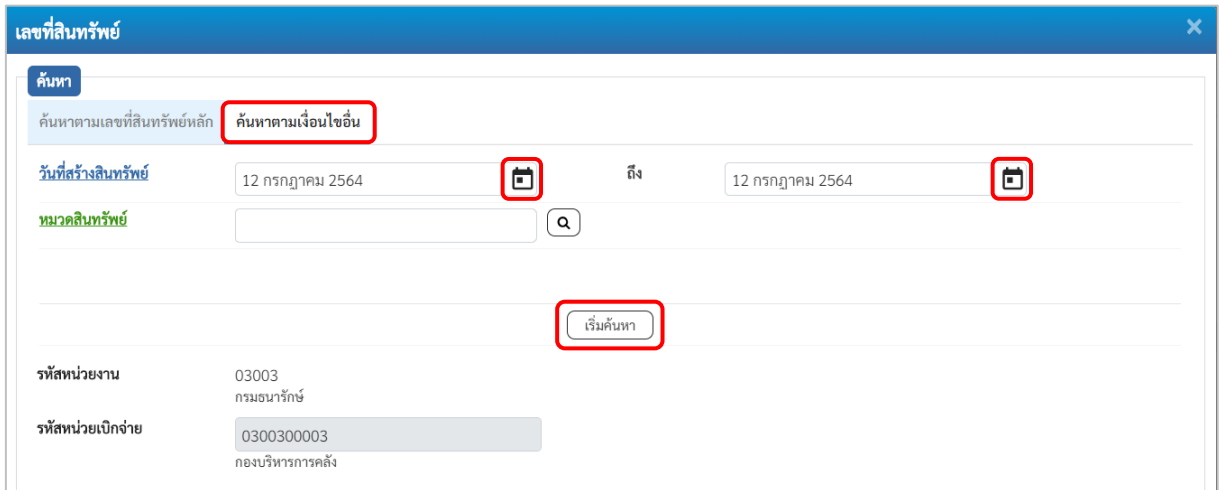
จำลองการบันทึก

ถัดไป

ภาพที่ 18

### กรณีค้นหาตามเงื่อนไขอื่น

ให้ระบุวันที่บันทึกการขายที่สร้างสินทรัพย์หลักเป็นช่วงเวลา จาก และ ถึง ระบบแสดงวันที่ปัจจุบันให้อัตโนมัติ สามารถระบุวันที่โดย กดปุ่มปฏิทิน ระบบแสดง  เลือก เดือน ปี และวันที่ เพื่อให้แสดงค่าวัน เดือน ปี หรือระบุหมวดสินทรัพย์เพิ่มเติม แล้วกดปุ่ม  ตามภาพที่ 19



ค้นหา

ค้นหาตามเลขที่สินทรัพย์หลัก **ค้นหาตามเงื่อนไขอื่น**

วันที่สร้างสินทรัพย์ 12 กรกฎาคม 2564 ถึง 12 กรกฎาคม 2564

หมวดสินทรัพย์

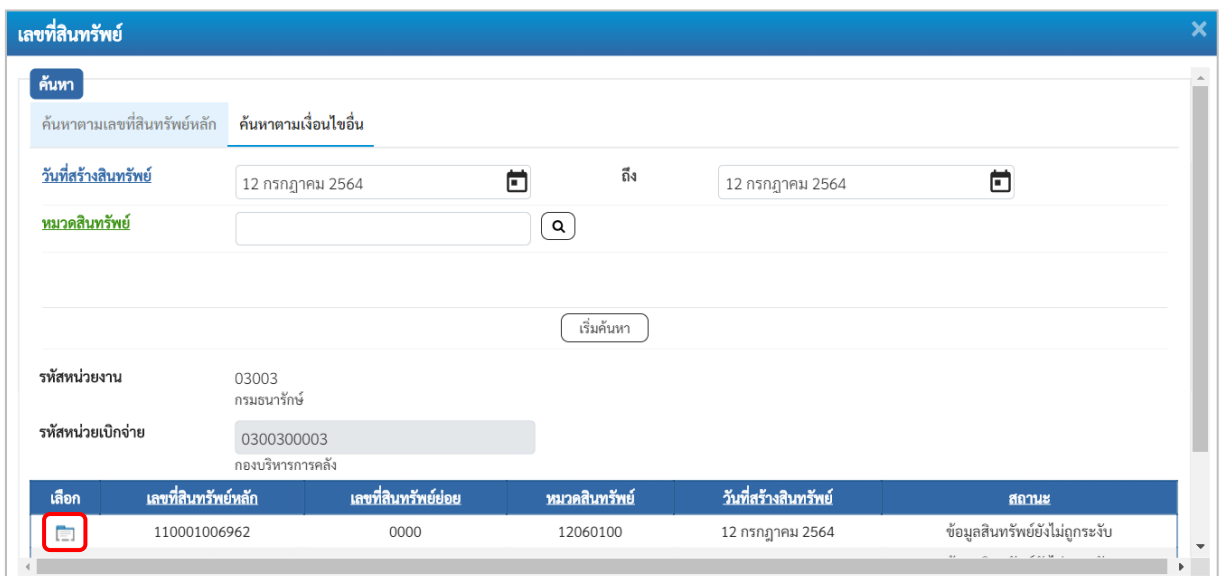
เริ่มค้นหา

รหัสหน่วยงาน 03003 กรมธนารักษ์

รหัสหน่วยเบิกจ่าย 0300300003 กองบริหารการคลัง

ภาพที่ 19

ระบบแสดงข้อมูลเลขที่สินทรัพย์หลัก ตามเงื่อนไขที่ระบุ ตามภาพที่ 20



ค้นหา

ค้นหาตามเลขที่สินทรัพย์หลัก **ค้นหาตามเงื่อนไขอื่น**


วันที่สร้างสินทรัพย์ 12 กรกฎาคม 2564 ถึง 12 กรกฎาคม 2564

หมวดสินทรัพย์


เริ่มค้นหา

รหัสหน่วยงาน 03003 กรมธนารักษ์

รหัสหน่วยเบิกจ่าย 0300300003 กองบริหารการคลัง

เลือก	เลขที่สินทรัพย์หลัก	เลขที่สินทรัพย์ย่อย	หมวดสินทรัพย์	วันที่สร้างสินทรัพย์	สถานะ
	110001006962	0000	12060100	12 กรกฎาคม 2564	ข้อมูลสินทรัพย์ยังไม่ถูกระงับ

ภาพที่ 20

กดปุ่ม  (เลือก) หน้าเลขที่สินทรัพย์หลัก ระบบจะแสดงรายละเอียดของสินทรัพย์หลักที่เลือก เพื่อเป็นฐานข้อมูล สำหรับการสร้างสินทรัพย์ย่อย ตามภาพที่ 21

### ระบบบริหารการเงินการคลังภาครัฐแบบอิเล็กทรอนิกส์ใหม่

NEW GOVERNMENT FISCAL MANAGEMENT INFORMATION SYSTEM

ชื่อผู้ใช้: ทดสอบ UAT หน่วยเบิกจ่าย ตำแหน่ง: บันทึก ดูแล 1 หน่วยเบิกจ่าย หลายศูนย์ต้นทุน สังกัด: กรมธนารักษ์ สร้าง | แก้ไข | ค้นหา

#### สินทรัพย์ย่อย (สท. 11)

สร้างสินทรัพย์ย่อย

รหัสหน่วยงาน	03003 กรมธนารักษ์	รหัสหน่วยเบิกจ่าย	0300300003 กองบริหารการคลัง
หมวดสินทรัพย์	12060100 ครุภัณฑ์สมง.	ผู้ขาย	1000000110 บริษัท นิยมพาณิชย์ จำกัด
จำนวนสินทรัพย์ที่เหมือนกัน	<input type="text" value="1"/>		
เลขที่สินทรัพย์หลัก	110001006962	เลขที่สินทรัพย์ย่อย	0000
สถานะ	ข้อมูลสินทรัพย์ยังไม่ถูกระงับ		

---

ข้อมูลทั่วไป

คำอธิบาย 1	<input type="text" value="โต๊ะประชุม 10 ที่นั่ง"/>		
คำอธิบาย 2	<input type="text" value="สื่อบีซี เพอร์ราคา Meeting Set1"/>		
เลขที่ผลิตภัณฑ์	<input type="text" value="กคร 2564/000000230"/>	เลขที่สินค้าคงคลัง	<input type="text" value="กคร 2564/0000000000001067"/>
ปริมาณ	<input type="text" value="0"/>	หน่วย	<input type="text" value="U2"/> ตัว

---

#### ข้อมูลการผ่านรายการ

วันที่โอนเป็นทุน	ยกเลิกการทำงานเมื่อ
วันที่ได้มาครั้งแรก	
งวดที่ได้มา	

---

#### ข้อกำหนดภายใน

สินทรัพย์เดิม	สินทรัพย์ย่อยเดิม
ได้มาเมื่อ	หน่วยงานเดิม

ภาพที่ 21

หน้าจอ “สร้างสินทรัพย์ย่อย (สท.11)” ระบบจะดึงรายละเอียดข้อมูลจากสินทรัพย์หลักที่ระบุมาให้ทั้งหมด ให้หน่วยงานเปลี่ยนแปลงรายละเอียดของข้อมูลที่ต้องการสร้างเป็นสินทรัพย์ย่อย

### การบันทึกรายการสร้างสินทรัพย์ย่อย

หน้าจอ “สร้างสินทรัพย์ย่อย (สท.11)” ระบุรายละเอียดข้อมูล ตามภาพที่ 22 ดังนี้

ระบบบริหารการเงินการคลังภาครัฐแบบอิเล็กทรอนิกส์ใหม่  
NEW GOVERNMENT FISCAL MANAGEMENT INFORMATION SYSTEM

ชื่อผู้ใช้: ทดสอบ UAT หน่วยเบิกจ่าย ตำแหน่ง: บันทึก ดูแล 1 หน่วยเบิกจ่าย หลายศูนย์ต้นทุน สังกัด: กรมธนารักษ์ สร้าง | แก้ไข | ค้นหา

#### สินทรัพย์ย่อย (สท. 11)

สร้างสินทรัพย์ย่อย

รหัสหน่วยงาน	03003 กรมธนารักษ์	รหัสหน่วยเบิกจ่าย	0300300003 กองบริหารการคลัง
หมวดสินทรัพย์	12060100 ครุภัณฑ์สมง.	ผู้ขาย	1000000110 บริษัท นิยมพานิช จำกัด
จำนวนสินทรัพย์ที่เหมือนกัน	1	เลขที่สินทรัพย์ย่อย	0000
เลขที่สินทรัพย์หลัก	110001006962	สถานะ	ข้อมูลสินทรัพย์ยังไม่ถูกระงับ

**ข้อมูลทั่วไป** ขึ้นกับเวลา เขตค่าเสื่อมราคา

คำอธิบาย 1	เก้าอี้		
คำอธิบาย 2	เฟอร์นิเจอร์ COZY สีดำ		
เลขที่ผลิตภัณฑ์	2564/000002549	เลขที่สินค้าคงคลัง	กคร 2564/0000000000007310
ปริมาณ	0	หน่วย	U2 ตัว

ข้อมูลการผ่านรายการ

วันที่โอนเป็นทุน	ยกเลิกการทำงานเมื่อ
วันที่ได้มาครั้งแรก	
งวดที่ได้มา	

ข้อกำหนดภายใน

สินทรัพย์เดิม	สินทรัพย์ย่อยเดิม
ได้มาเมื่อ	หน่วยงานเดิม

จำลองการบันทึก

ถัดไป

ภาพที่ 22

### ข้อมูลส่วนหัว

- ผู้ขาย
- จำนวนสินทรัพย์ที่เหมือนกัน

ระบุรหัสผู้ขายจากระบบ New GFMS Thai (ถ้ามี)  
จำนวน 10 หลัก

ระบบระบุจำนวนไว้เป็น 1 เสมอ หากต้องการสร้าง มากกว่า 1 ให้ระบุจำนวนที่ต้องการสร้าง สามารถระบุได้ สูงสุด 999 (ระบบจะให้เลขที่สินทรัพย์ย่อย จำนวน 4 หลัก ตามจำนวนสินทรัพย์ที่ระบุ)

- เลขที่สินทรัพย์หลัก
- เลขที่สินทรัพย์ย่อย
- สถานะ

ระบบแสดงเลขที่สินทรัพย์หลักที่เลือกมาเป็นฐานข้อมูลสำหรับการสร้างสินทรัพย์ย่อย

ระบบแสดง 0000

ระบบแสดงสถานะของสินทรัพย์หลักกว่ายังไม่ถูกระงับ

### ข้อมูลทั่วไป

- คำอธิบาย 1
- คำอธิบาย 2
- เลขที่ผลิตภัณฑ์
- เลขที่สินค้าคงคลัง
- ปริมาณ
- หน่วย
- กดปุ่ม  หรือปุ่ม

ระบุคำอธิบายเกี่ยวกับครุภัณฑ์ (เพื่อให้มีข้อมูลแสดงในรายงานที่เกี่ยวข้อง) ระบุได้สูงสุด 50 ตัวอักษร

ระบุคำอธิบายเพิ่มเติม (ถ้ามี) ระบุได้สูงสุด 50 ตัวอักษร

ระบุเลขที่ผลิตภัณฑ์ หรือ ข้อมูลที่หน่วยงานใช้ในการอ้างอิง หรือควบคุมไว้ในอกระบบ GFMIS ระบุได้สูงสุด 18 ตัวอักษร

ระบุเลขที่สินค้าคงคลัง (ถ้ามี) ระบุได้สูงสุด 25 ตัวอักษร

ระบบจะแสดงข้อมูลเมื่อผ่านรายการสินทรัพย์

ระบบแสดงหน่วยนับตามสินทรัพย์หลัก ถ้าต้องการเปลี่ยนให้ดำเนินการด้วยการ  จากระบบ ตามวิธีการ หน้า 3-25

เพื่อบันทึกรายการใน TAB ขึ้นกับเวลา ตามภาพที่ 23

## ระบบบริหารการเงินการคลังภาครัฐแบบอิเล็กทรอนิกส์ใหม่

### NEW GOVERNMENT FISCAL MANAGEMENT INFORMATION SYSTEM

ชื่อผู้ใช้: ทดสอบ UAT หน่วยเบิกจ่าย ตำแหน่ง: บันทึก ดูแล 1 หน่วยเบิกจ่าย หลายศูนย์ต้นทุนสังกัด: กรมธนารักษ์ สร้าง | แก้ไข | ค้นหา

#### สินทรัพย์ย่อย (สท. 11)

สร้างสินทรัพย์ย่อย

รหัสหน่วยงาน	03003 กรมธนารักษ์	รหัสหน่วยเบิกจ่าย	0300300003 กองบริหารการคลัง
หมวดสินทรัพย์	12060100 ครุภัณฑ์สมง.	ผู้ขาย	1000000110 บริษัท นิยมพานิช จำกัด <input type="button" value="Q"/>
จำนวนสินทรัพย์ที่เหมือนกัน	<input type="text" value="1"/>		
เลขที่สินทรัพย์หลัก	110001006962	เลขที่สินทรัพย์ย่อย	0000 <input type="button" value="ประวัติการแก้ไข"/>
สถานะ	ข้อมูลสินทรัพย์ยังไม่ถูกระงับ		

ข้อมูลทั่วไป  เขตค่าเลือกราคา

รหัสแหล่งของเงิน	2564 <input type="text" value="6411310"/> <input type="button" value="Q"/> <small>ครุภัณฑ์ / ส่วนราชการ</small>	รหัสกิจกรรมหลัก	03003640177500000 การบริหารจัดการที่ราชพัสดุ <input type="button" value="Q"/>
รหัสพื้นที่	1000 - ส่วนกลาง	รหัสงบประมาณ	03003290001003110Z01 ครุภัณฑ์สำนักงาน <input type="button" value="Q"/>
รหัสศูนย์ต้นทุน	0300300003 กองบริหารการคลัง <input type="button" value="Q"/>		

ภาพที่ 23

## TAB ขึ้นกับเวลา

- รหัสแหล่งของเงิน

ระบุแหล่งของเงิน จำนวน 7 หลัก ประกอบด้วย

YY11310 (กรณีงบส่วนราชการ)

YY10310 (กรณีงบกลาง)

YY26000 (กรณีเงินฝากคลัง)

YY31000 (กรณีเป็นสินทรัพย์บริจาค)

YY41310 (กรณีเงินกู้ในประเทศ)

YY43310 (กรณีเงินกู้ต่างประเทศ)

โดย YY คือ 2 หลักสุดท้ายของปีงบประมาณ พ.ศ.

- รหัสกิจกรรมหลัก

ระบุรหัสกิจกรรมหลัก ดังนี้

ระบุจำนวน 17 หลัก ตามรหัสกิจกรรมหลักของหน่วยงาน

ระบุจำนวน 5 หลัก คือ PXXXX กรณีระบุแหล่งของเงินเป็น

YY26000 (กรณีเงินฝากคลัง) หรือ

YY31000 (กรณีเป็นสินทรัพย์บริจาค) หรือ

YY41310 (กรณีเงินกู้ในประเทศ) หรือ

YY43310 (กรณีเงินกู้ต่างประเทศ) หรือ

โดย P คือ ค่าคงที่ , X คือ รหัสพื้นที่ 4 หลัก

- รหัสงบประมาณ

ระบุรหัสงบประมาณ ดังนี้

รหัสงบประมาณที่ได้รับ จำนวน 20 หลัก หรือ

ระบุรหัสหน่วยงาน จำนวน 5 หลัก กรณี

YY26000 (กรณีเงินฝากคลัง)

YY31000 (กรณีเป็นสินทรัพย์บริจาค)

- รหัสจังหวัด

ระบบแสดงรหัสพื้นที่ จำนวน 4 หลักให้อัตโนมัติ ตามสิทธิ

การเข้าใช้งานระบบ ตัวอย่างแสดง 1000

- รหัสศูนย์ต้นทุน

ระบบแสดงรหัสหน่วยเบิกจ่าย จำนวน 10 หลักให้อัตโนมัติ

ตามสิทธิการเข้าใช้งานระบบ ตัวอย่างแสดง 0300300003

- กดปุ่ม  หรือปุ่ม  เพื่อบันทึกรายการเขตค่าเสื่อมราคา ตามภาพที่ 24

**ระบบบริหารการเงินการคลังภาครัฐแบบอิเล็กทรอนิกส์ใหม่**  
NEW GOVERNMENT FISCAL MANAGEMENT INFORMATION SYSTEM

ชื่อผู้ใช้: ทดสอบ UAT หน่วยเบิกจ่าย ตำแหน่ง: บันทึก คูณ 1 หน่วยเบิกจ่าย หลายศูนย์ต้นทูน สังกัด: กรมธนารักษ์ สร้าง | แก้ไข | ค้นหา

**สินทรัพย์ย่อย (สท. 11)**  
สร้างสินทรัพย์ย่อย

รหัสหน่วยงาน: 03003 กรมธนารักษ์ รหัสหน่วยเบิกจ่าย: 0300300003 กองบริหารการคลัง

หมวดสินทรัพย์: 12060100 ครุภัณฑ์สมง. ผู้ขาย: 1000000110 บริษัท นิยมพานิช จำกัด

จำนวนสินทรัพย์ที่เหมือนกัน: 1 เลขที่สินทรัพย์หลัก: 110001006962 เลขที่สินทรัพย์ย่อย: 0000

สถานะ: ข้อมูลสินทรัพย์ยังไม่ถูกระรับ

ข้อมูลทั่วไป: **เขตค่าเสื่อมราคา**

เลขที่เขต	เขตค่าเสื่อมราคา	ศิษย์	อายุงาน(ปี)	งวด(เดือน)	เริ่มคส.ปกติ
01	คส.ตามบัญชี	TH02	12	0	

**จำลองการบันทึก**

ก่อนหน้า

ภาพที่ 24

**TAB เขตค่าเสื่อมราคา**

- คส.ตามบัญชี

ระบบแสดงอายุการใช้งานตามสินทรัพย์หลัก สามารถเปลี่ยนแปลงอายุการใช้งานเป็น ปี/งวด (เดือน)

- กดปุ่ม **จำลองการบันทึก**

เพื่อให้ระบบตรวจสอบความถูกต้องของการบันทึกรายการ ตามภาพที่ 25

**จำลองการบันทึกรายการ**

ผลการบันทึก	รหัสข้อความ	คำอธิบาย
สำเร็จ	S001	ตรวจสอบเอกสาร - ไม่มีข้อผิดพลาด: QAS Client 03

บันทึกข้อมูล    กลับไปแก้ไขข้อมูล    Export XML    Export JSON

ภาพที่ 25

**ระบบแสดงผลจำลองการบันทึก**

หลังจากกดปุ่ม “จำลองการบันทึก” ระบบจะแสดงผลจำลองการบันทึกรายการ ประกอบด้วย ผลการบันทึก รหัสข้อความ และคำอธิบาย ให้เลือกดำเนินการ ดังนี้

- กดปุ่ม **กลับไปแก้ไขข้อมูล**

กรณีที่มีความผิดพลาด เพื่อย้อนกลับไปหน้าจอการบันทึก รายการที่ผ่านมา หรือ

- กดปุ่ม **บันทึกข้อมูล**

กรณีที่ไม่มีรายการผิดพลาด เพื่อให้ระบบบันทึกรายการ ตามภาพที่ 26

ผลการบันทึกรายการ			
ผลการบันทึก	เลขที่สินทรัพย์หลัก	เลขที่สินทรัพย์ย่อย	รหัสหน่วยงาน
สำเร็จ	110001006962	0001	03003

ภาพที่ 26

### ระบบบันทึกรายการ

หลังจากกดปุ่ม “บันทึกข้อมูล” ระบบจะแสดงผลการบันทึกรายการ ประกอบด้วย ผลการบันทึก เลขที่สินทรัพย์หลัก (จำนวน 12 หลัก) เลขที่สินทรัพย์ย่อย (จำนวน 4 หลัก) และรหัสหน่วยงาน (จำนวน 5 หลัก) สามารถเลือกดำเนินการ ดังนี้

- กดปุ่ม  เพื่อแสดงข้อมูลที่ได้บันทึกรายการ ตามภาพที่ 27 หรือ
- กดปุ่ม  เพื่อบันทึกข้อมูลสร้างสินทรัพย์ใหม่ ตามภาพที่ 28 หรือ
- กดปุ่ม  เพื่อค้นหาข้อมูลสินทรัพย์ย่อย ตามภาพที่ 29

## ระบบบริหารการเงินการคลังภาครัฐแบบอิเล็กทรอนิกส์ใหม่

### NEW GOVERNMENT FISCAL MANAGEMENT INFORMATION SYSTEM

ชื่อผู้ใช้: ทศพล UAT หน่วยเบิกจ่าย ตำแหน่ง: บันทึก ดูแล 1 หน่วยเบิกจ่าย หลายศูนย์ต้นทุนสังกัด: กรมธนารักษ์ สร้าง | แก้ไข | ค้นหา

#### สินทรัพย์ย่อย (สท. 11)

สร้างสินทรัพย์ย่อย

รหัสหน่วยงาน	03003 กรมธนารักษ์	รหัสหน่วยเบิกจ่าย	0300300003 กองบริหารการคลัง
หมวดสินทรัพย์	12060100 ครุภัณฑ์สมง.	ผู้ขาย	1000000110 บริษัท นิยมพานิช จำกัด
เลขที่สินทรัพย์หลัก	110001006962	เลขที่สินทรัพย์ย่อย	0001 <input type="button" value="ประวัติการแก้ไข"/>
สถานะ	ข้อมูลสินทรัพย์ยังไม่ถูกระงับ		

ข้อมูลทั่วไป

คำอธิบาย 1	เก้าอี้		
คำอธิบาย 2	เฟอร์นิเจอร์ COZY สีดำ		
เลขที่ผลิตภัณฑ์	กคร 2564/000002549	เลขที่สินค้าคลัง	กคร 2564/000000000007310
ปริมาณ	0	หน่วย	U2 ตัว

ข้อมูลการผ่านรายการ

วันที่โอนเป็นทุน	ยกเลิกการทำงานเมื่อ
วันที่ได้มาครั้งแรก	
งวดที่ได้มา	

ข้อกำหนดภายใน

สินทรัพย์เดิม	สินทรัพย์ย่อยเดิม
ได้มาเมื่อ	หน่วยงานเดิม

ภาพที่ 27



## ระบบบริหารการเงินการคลังภาครัฐแบบอิเล็กทรอนิกส์ใหม่

### NEW GOVERNMENT FISCAL MANAGEMENT INFORMATION SYSTEM

ชื่อผู้ใช้: ทดสอบ UAT หน่วยเบิกจ่าย    ตำแหน่ง: บันทึก ดูแล 1 หน่วยเบิกจ่าย หลายศูนย์ต้นทุน   สังกัด: กรมธนารักษ์    สร้าง | แก้ไข | ค้นหา

#### สินทรัพย์ย่อย (สท. 11)

สร้างสินทรัพย์ย่อย

รหัสหน่วยงาน	03003 กรมธนารักษ์	รหัสหน่วยเบิกจ่าย	0300300003 กองบริหารการคลัง
หมวดสินทรัพย์		ผู้ขาย	<input type="text"/>
เลขที่สินทรัพย์หลัก	ค้นหาเลขที่สินทรัพย์หลัก		

ข้อมูลทั่วไป    ขึ้นกับเวลา    เขตค่าเสื่อมราคา

คำอธิบาย 1	<input type="text"/>		
คำอธิบาย 2	<input type="text"/>		
เลขที่ผลิตภัณฑ์	<input type="text"/>	เลขที่สินค้าคงคลัง	<input type="text"/>
ปริมาณ	0	หน่วย	<input type="text"/>
			ตัว

ข้อมูลการผ่านรายการ

วันที่โอนเงินทุน	ยกเลิกการทำงานเมื่อ
วันที่ได้มาครั้งแรก	
งวดที่ได้มา	

ข้อกำหนดภายใน

สินทรัพย์เดิม	สินทรัพย์ย่อยเดิม
ได้มาเมื่อ	หน่วยงานเดิม

ภาพที่ 28

## ระบบบริหารการเงินการคลังภาครัฐแบบอิเล็กทรอนิกส์ใหม่

### NEW GOVERNMENT FISCAL MANAGEMENT INFORMATION SYSTEM

ชื่อผู้ใช้: ทดสอบ UAT หน่วยเบิกจ่าย    ตำแหน่ง: บันทึก ดูแล 1 หน่วยเบิกจ่าย หลายศูนย์ต้นทุน   สังกัด: กรมธนารักษ์    สร้าง | แก้ไข | ค้นหา

#### ค้นหาสินทรัพย์ (สท. 03)

ค้นหาสินทรัพย์ย่อย

ค้นหา

ค้นหาตามเลขที่สินทรัพย์หลัก    ค้นหาตามเงื่อนไขอื่น

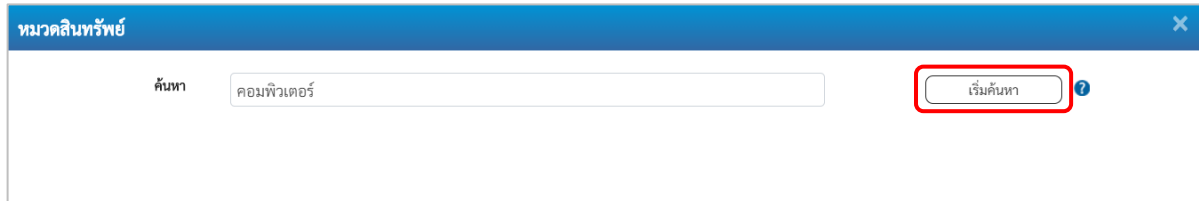
เลขที่สินทรัพย์หลัก	<input type="text"/>	ถึง	<input type="text"/>
เลขที่สินทรัพย์ย่อย	<input type="text"/>	ถึง	<input type="text"/>

รหัสหน่วยงาน	03003 กรมธนารักษ์
รหัสหน่วยเบิกจ่าย	0300300003 กองบริหารการคลัง

ภาพที่ 29

### 3) การค้นหาหมวดสินทรัพย์

- กดปุ่ม  ที่ **หมวดสินทรัพย์**   แล้วระบุค่าค้นหาตามภาพที่ 30

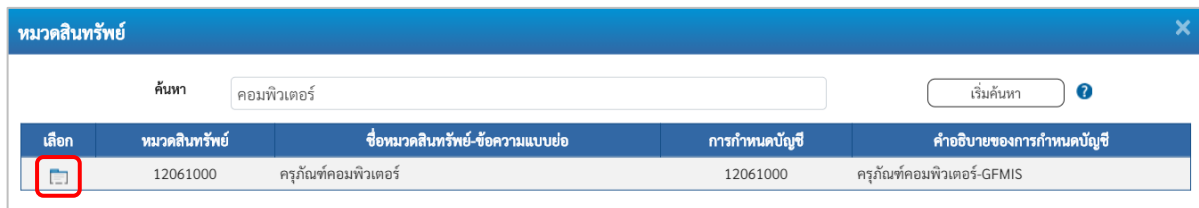



หมวดสินทรัพย์

ค้นหา


ภาพที่ 30

- กดปุ่ม  ระบบแสดงข้อมูล ตามภาพที่ 31



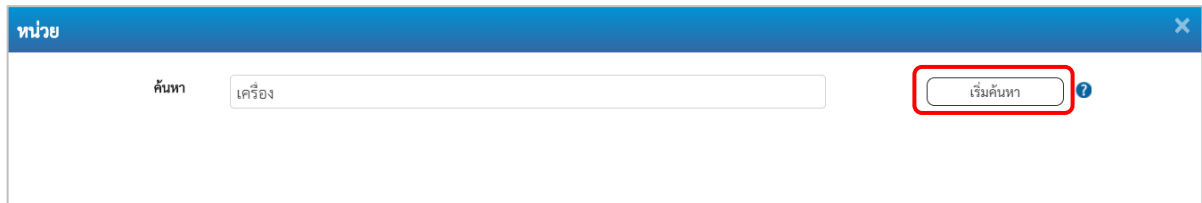
เลือก	หมวดสินทรัพย์	ชื่อหมวดสินทรัพย์-ข้อความแบบย่อ	การกำหนดบัญชี	คำอธิบายของการกำหนดบัญชี
	12061000	ครุภัณฑ์คอมพิวเตอร์	12061000	ครุภัณฑ์คอมพิวเตอร์-GFMIS

ภาพที่ 31

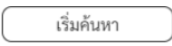
- กดปุ่ม  (เลือก) หน้าหมวดครุภัณฑ์ที่ต้องการ

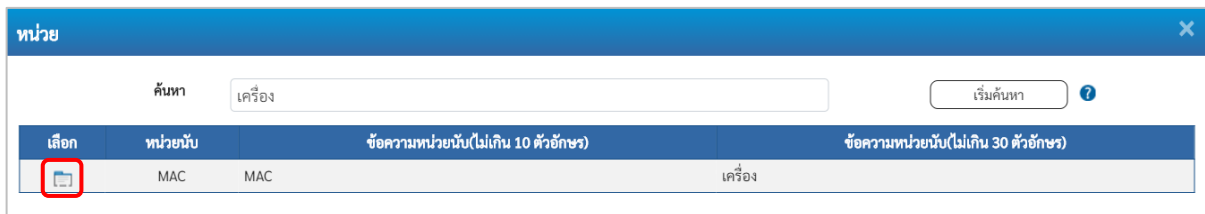
#### 4) การค้นหาหน่วยนับ


- กดปุ่ม  ที่  แล้วระบุค่าค้นหา ตามภาพที่ 32




ภาพที่ 32

- กดปุ่ม  ระบบแสดงข้อมูลตามภาพที่ 33



เลือก	หน่วยนับ	ข้อความหน่วยนับ(ไม่เกิน 10 ตัวอักษร)	ข้อความหน่วยนับ(ไม่เกิน 30 ตัวอักษร)
	MAC	MAC	เครื่อง

ภาพที่ 33

- กดปุ่ม  (เลือก) หน้าหน่วยนับที่ต้องการ